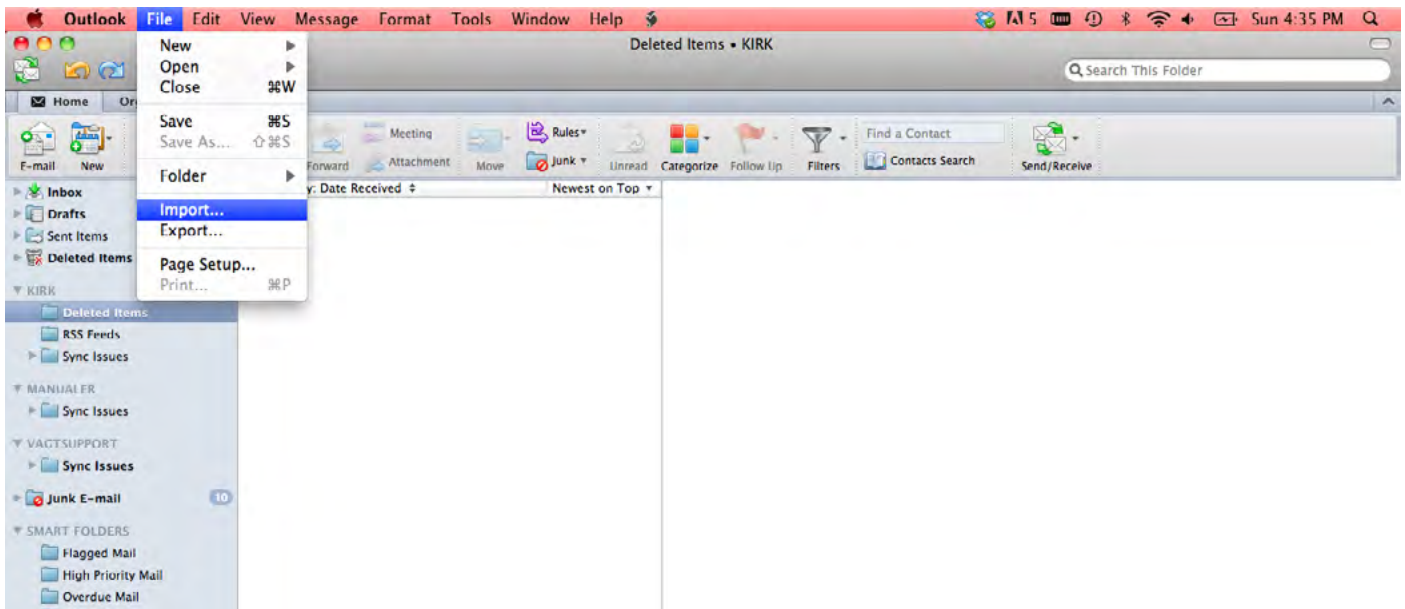
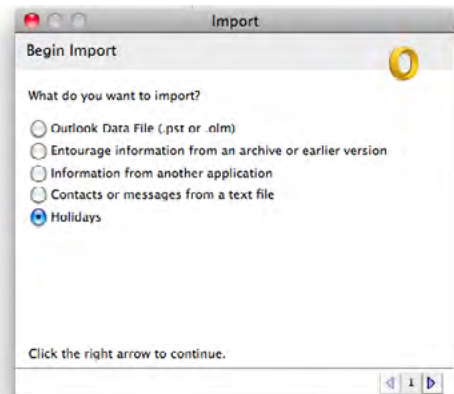


# IMPORTERE HELLIGDAGE OUTLOOK 2011



I Outlook kan man vælge at importere nationale helligdage for en række lande. Denne guide viser dig, hvordan du importerer helligdage med danske helligdage som eksempel.

Først skal du åbne Outlook 2011 og gå til **'File'** i den øverste menu. Her skal du vælge **'Import...'**



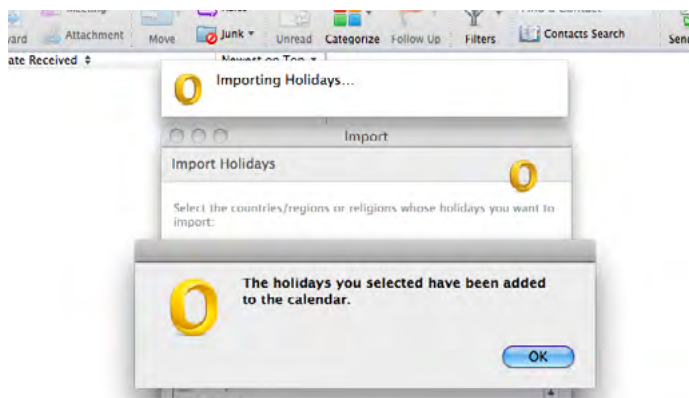
I vinduet, som kommer frem, skal du vælge **'Holidays'**.

Klik herefter på pilen til højre nederst i højre hjørne.



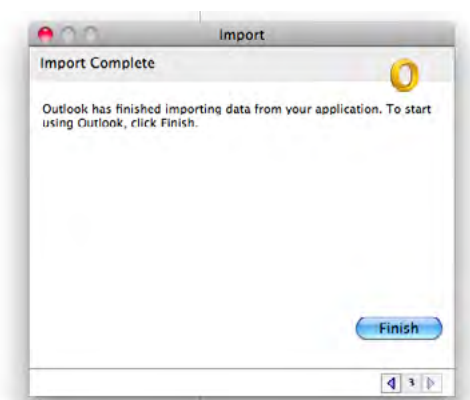
Du vil nu få en liste over lande, hvis nationale helligdage du kan vælge at importere til din kalender.

Scroll ned til det pågældende land, marker feltet og klik på pilen til højre.




Du får nu besked om, at helligdagene er føjet til din kalender.

Klik på 'OK'.



Klik til sidst på 'Finish'.



Du kan nu gå til din kalender og se helligdagene, du har importeret.

Vælg 'Calendar' i venstre-menuen og gå frem til næstkommende helligdag for at se et eksempel. Her kan det være nyttigt at skifte til Måned-visning i båndet øverst i Outlook.

Sproget for helligdagens visning vil normalt afhænge af

sprogindstillingerne i Outlook 2011. Ønsker du at ændre sproget i Outlook til dansk, kan det være nødvendigt at installere en sprogpakke. Hvis du ønsker at få helligdagene vist på dansk, er et alternativ at tilføje helligdagene i Outlook fra en Windows pc.

Har du problemer med visningen i øvrigt, skal du sikre dig, at 'Holiday' er markeret under dine kalendre i venstre-menuen som vist på billedet ovenfor.

DENNE MANUAL ER UDARBEJDET AF

#### ADVANCED MULTIMEDIA GROUP



Advanced Multimedia Group er en gruppe under AU IT bestående af studentermedarbejdere. Vores primære opgave er at videregive viden i form af manualer, kurser og workshops for relevante brugergrupper.

Vores kursusaktiviteter er især fokuseret inden for MS Office, Adobe CS og CMS. Vi engagerer os derudover i e-læringsaktiviteter og auditiv og visuel formidling af undervisning. I AMG udfører vi konkrete videoopgaver, hvor vi optager, redigerer og distribuerer undervisning, ligesom vi udfører varierede ad-hoc projekter forespurgt af ansatte.

Desuden løser AMG opgaver inden for webudvikling og supporterer studerende og ansattes daglige brug af typo3.

SPØRGSMÅL ELLER KOMMENTARER TIL MANUALENS INDHOLD BEDES RETTET TIL  
BERTEL KIRKEBY  
ADVANCED@ASB.DK

#### ANALYTICS GROUP



Analytics Group er en gruppe af studentermedarbejdere under AU IT, som primært støtter forskere og ansatte i deres arbejde.

Vores kompetencefelt spænder vidt og dækker eksempelvis spørgeskemaundersøgelser, analyser og bearbejdelse af indsamlede data. AG tilbyder ligeledes undervisningsassistance i diverse analytiske værktøjer såsom SAS, SPSS og Excel ved at udbyde kurser tilrettelagt af vores studentermedhjælpere. Disse kurser ligger ofte i direkte forlængelse af de studerendes læringsproces inden for deres specifikke fagområde og imødekommer derved deres aktuelle behov.

AG varetager således den tekniske support i forbindelse med analytisk software.