

Etiketter

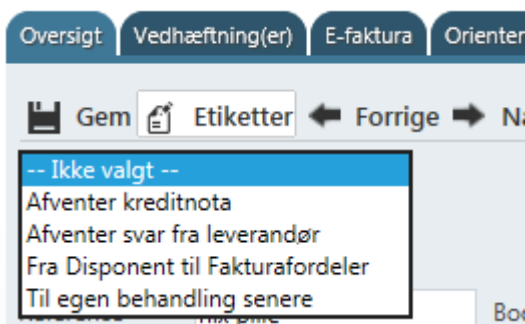
1. Etiketter 1

2. Fjern etiket 2

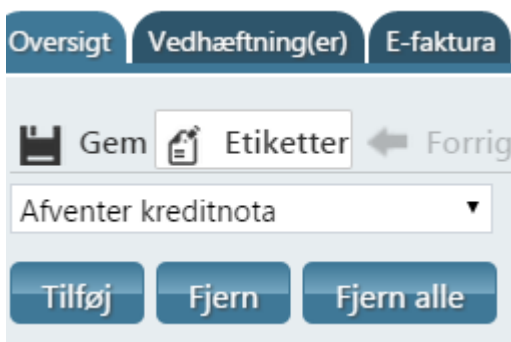
1. Etiketter

Kan du ikke varemottage fordi du f.eks. afventer en kreditnota eller vil behandle fakturaen senere har du mulighed at for at tilknytte en **"Etiket"** på din faktura. Fakturafordeleren kan herefter se, at fakturaen er i venteposition og derfor ikke blevet varemottaget. Etiketten **"Fra Disponent til Fakturafordeler"** må kun anvendes af Disponenter.

Klik på **"Etiketter"**



Vælg den etiket der passer til fakturaen



Klik på knappen **"Tilføj"**

Hovedmenu > Faktura(er) til varemodtagelse > 26708435-NCC

[Oversigt](#) | [Vedhæftning\(er\)](#) | [E-faktura](#) | [Orientering](#) | [Historik](#) | [Kommentar](#)

Reference	nix pille	Bogf.dato	10-03-2015
Leverandør	26708435-NCC A/S Asphalt-26708435		
Fakturadato	10-03-2015	Bilagstype	Faktura
Fakturanr.	AAU_Flerelinjer_26	Valuta	DKK
Nettobeløb	5.249,00	Bruttobeløb	6.561,25
Betalingsmåde	Nemkonto (på faktura)		
Forfaldsdato	09-04-2015		





 **Tilknyttede etiketter**
 Afventer kreditnota

Nederst i Fakturahoved ses tilknyttede etiketter

2. Fjern etiket

Hovedmenu > Faktura(er) til varemodtagelse

[Oversigt](#) | [Vedhæftning\(er\)](#) | [E-faktura](#) | [Orientering](#) | [Historik](#)

 Gem |  **Etiketter** |  Forrige |  Næste

Afventer kreditnota ▼

[Tilføj](#) | [Fjern](#) | [Fjern alle](#)

Klik på "**Etiketter**" i Fakturahoved

Vælg den etiket du skal fjerne

Klik på knappen "**Fjern**"

Feltet kan også være tomt, og hvis du klikker på "**Fjern alle**" har du fjernet alle tilknyttede "**Etiketter**"