

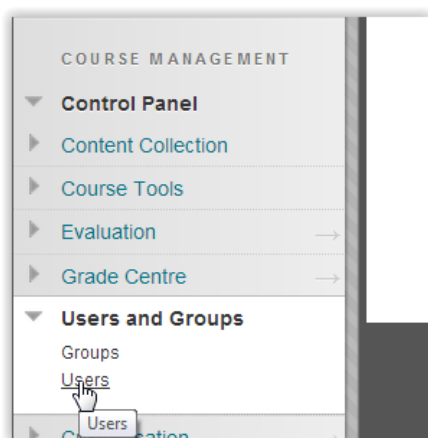
Flytning af studerende fra et hold til et andet i Blackboard

Studerende vil til semesterstart være placeret på hold fra studieadministrationen og indlæst i Blackboard. Herefter skal eventuelle flytninger foretages i Blackboard. Det kan foretages af instruktorer eller undervisere (IKKE af den studerende selv), og gøres på følgende måde:

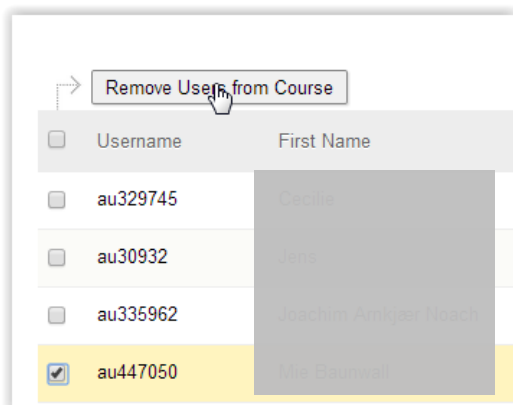
Fjerne fra hold:

Instruktoren fra det hold der flyttes fra eller underviseren **fjerner** den studerende fra holdet:

Gå ind under **Users and Groups** i control panel og vælg **Users**:

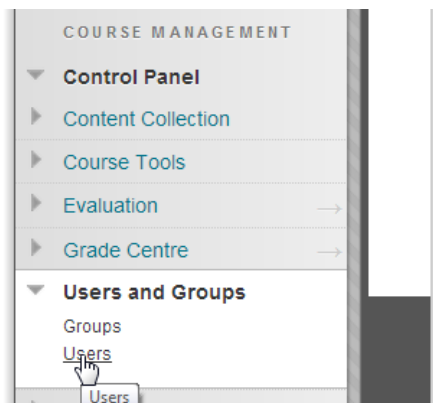


Vælg de pågældende studerende og klik på knappen "Remove users from the course":

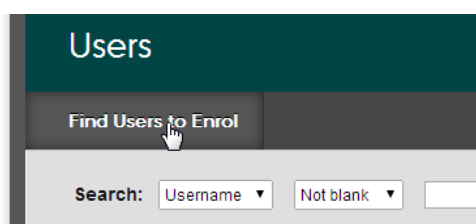


Tilføje til hold:

Gå ind under **Users and Groups** i control panel og vælg **Users**:



Klik på **Find Users to Enrol**:



Nu kan der enten direkte indtastes brugernavnet (typisk auXXXXXX):

1. **Enrol Users**

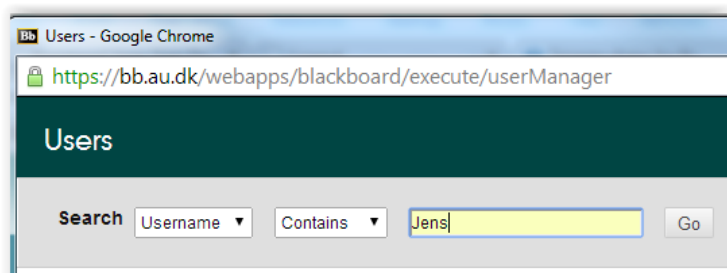
Enter one or more Usernames. Separate multiple Usernames with commas.

* Username

Role

Enrolment Availability Yes No

eller den studerende kan søges frem:



I begge tilfælde skal den studerende **Role** være **Student** og **Enrolment Availability** være **Yes** (standard



indstillingen). Der klikkes på