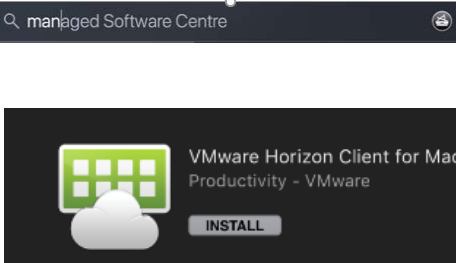





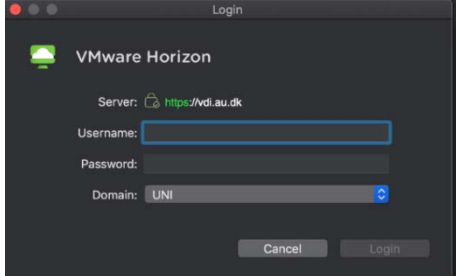


# Navigationsseddel (Workzone)


## NAVN: Vejledning til installering af VMware Horizon på MAC-maskiner

Denne vejledning er til MAC-brugere, der skal journalisere i WorkZone via en virtuelmaskine.


| Fase                           | Forklaring  | Navigation   |
|--------------------------------|---|--|
| Installering af VMware Horizon | Søg <b>managed software center</b> frem (CMD+N)<br>Find VMware Horizon og tryk <b>Install</b>   |   |
|                                | Nu ligger VMware Horizon under <b>Applications</b><br>Du har mulighed for at lave en genvej ude på skrivebordet (CMD+mus og træk ikonet ud på skrivebordet)   |   |
|                                | Hvis <b>System Extension Bloked</b> popper op<br>Tryk på <b>Open Security Preferences</b><br>Tryk <b>Allowe</b>   |    |
| Åben WMware                    | Tryk på ikonet  |   |
|                                | Skriv <b>VDI.au.dk</b> i det blå felt<br>Tryk på <b>Connect</b>   |   |
| Log på Horizon                 | Tryk på <b>ikonet med skyen</b><br><br>Indtast <b>brugernavn/username</b><br>(AUxxxxxx@uni.au.dk)<br><br>Indtast <b>Kodeord/password</b><br><br>Herefter kan du åbne Outlook og journalisere fra den virtuelle maskine. | <br> |

# Navigationsseddel (Workzone)

## NAVN: Vejledning til installering af VMware Horizon på MAC-maskiner

|                           |   |   |
|---------------------------|---|---|
| <b>Luk VMware Horizon</b> | Du lukker den virtuelle maskine på <b>tænd/sluk</b> knappen |  |
|---------------------------|---|---|

### Tips:

|  |   |   |
|--|---|---|
| <b>Tilknyt Outlook til proceslinjen</b>                        | Søg Outlook frem i luppen<br><br>Højreklik på Outlook ikonet og tryk fastgør til proceslinjen               |  |
| <b>Skift mellem MAC's skrivebordet og Horizon skrivebordet</b> | Du kan veksle mellem dit MAC skivebord og skrivebordet på Horizon ved at trække med 3 fingre på touchpad'en |   |

### Support

Hvis du får problemer med installeringen af VMware Horizon, skal du kontakte din lokale helpdesk.

Du skal bestille din adgang til WorkZone ved HR-IT på mail [hrit@au.dk](mailto:hrit@au.dk) skriv dit navn, mail, auid og computernummer (står på det hvide klistermærke på din maskine)