

EVU årselever og indtægter

Vælg fakultet

Vælg institut

Vælg uddannelse

Vælg udd. type

Unikke studerende

2019

3.304

2018

3.532

2017

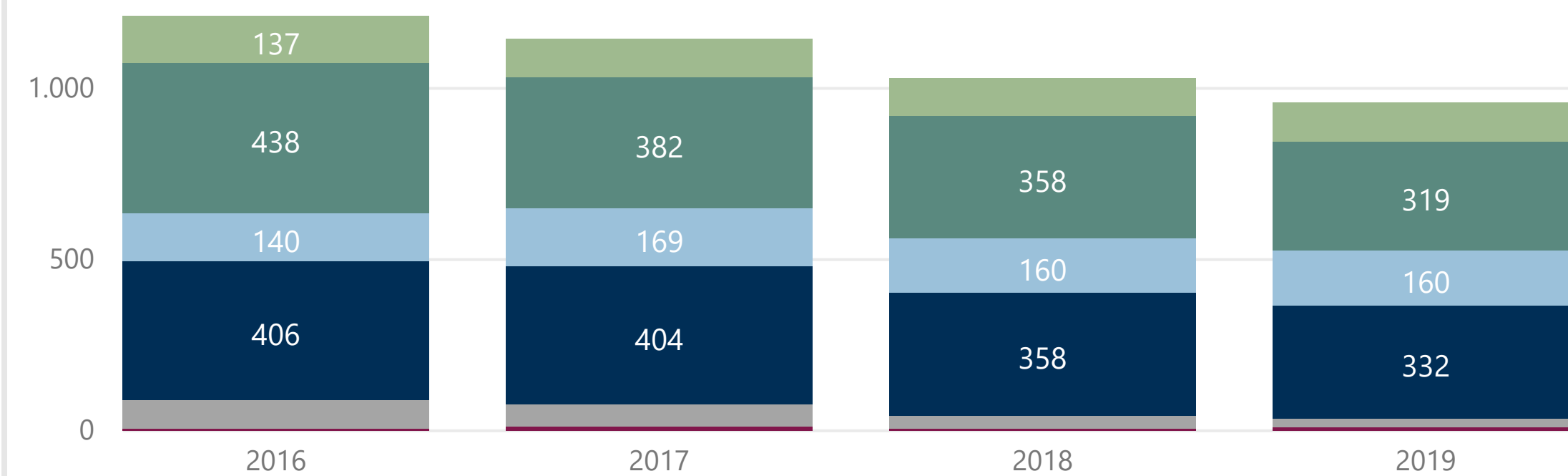
3.736

2016

4.035

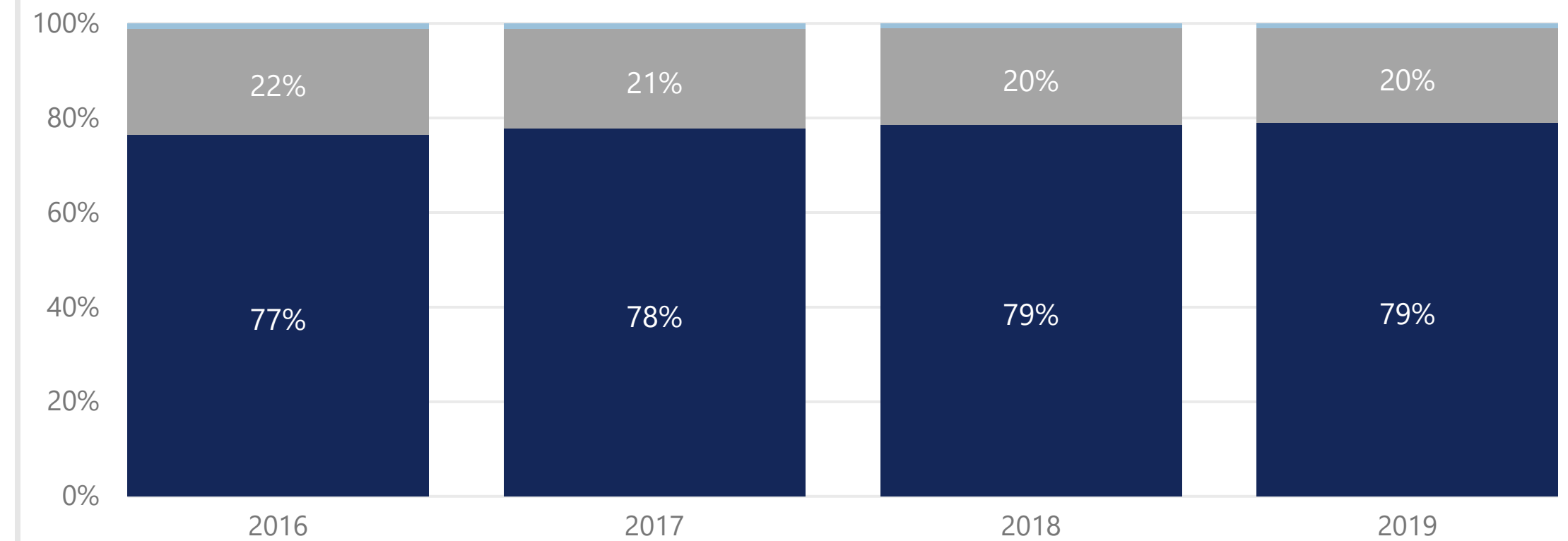
Antal årselever fordelt på uddannelsestyper

● Akademiudd. ● DAV ● Diplom ● Hel på del ● Master ● Tomplads



Fordelingen af deltagerbetaling, undervisnings- og bygningstaxameter

● Deltagerbetaling ● Undervisningstilskud ● Bygningstilskud



Årselever

2019

958

2018

1.030

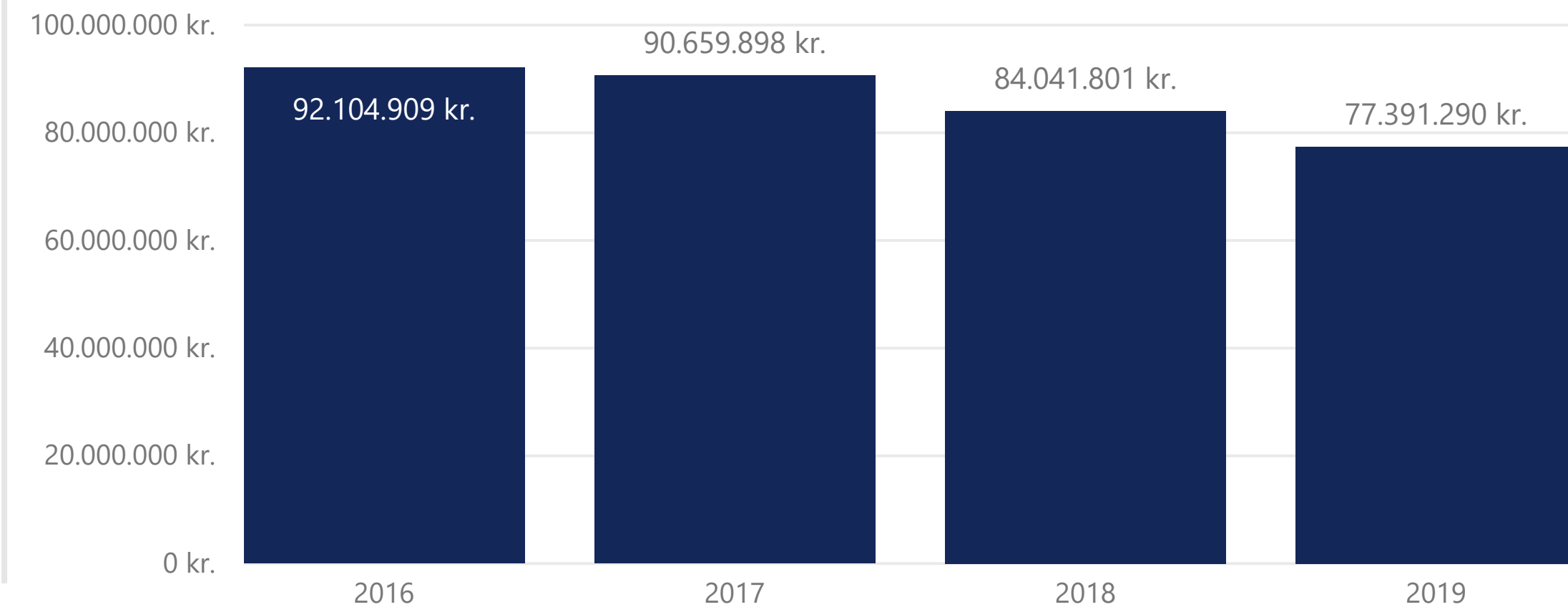
2017

1.142

2016

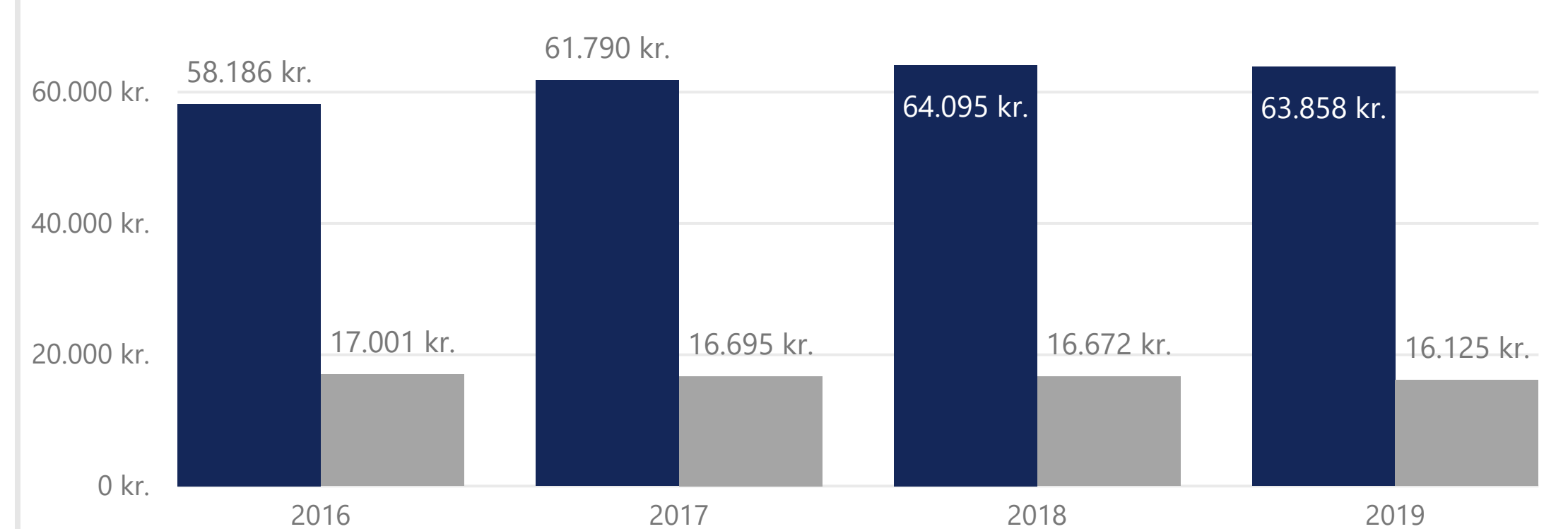
1.211

Udvikling i samlede indtægt



Udvikling i gennemsnitlig deltagerbetaling og tilskud i kr. pr. årselev

● Gns. deltagerbetaling pr. årselev ● Gns. samlet tilskud pr. årselev



EVU studerendes uddannelsesbaggrund, alder, køn og bopæl

Vælg fakultet

Vælg år

Vælg udd. type

Vælg institut

Vælg uddannelse

Unikke studerende

2019

3.304

2018

3.532

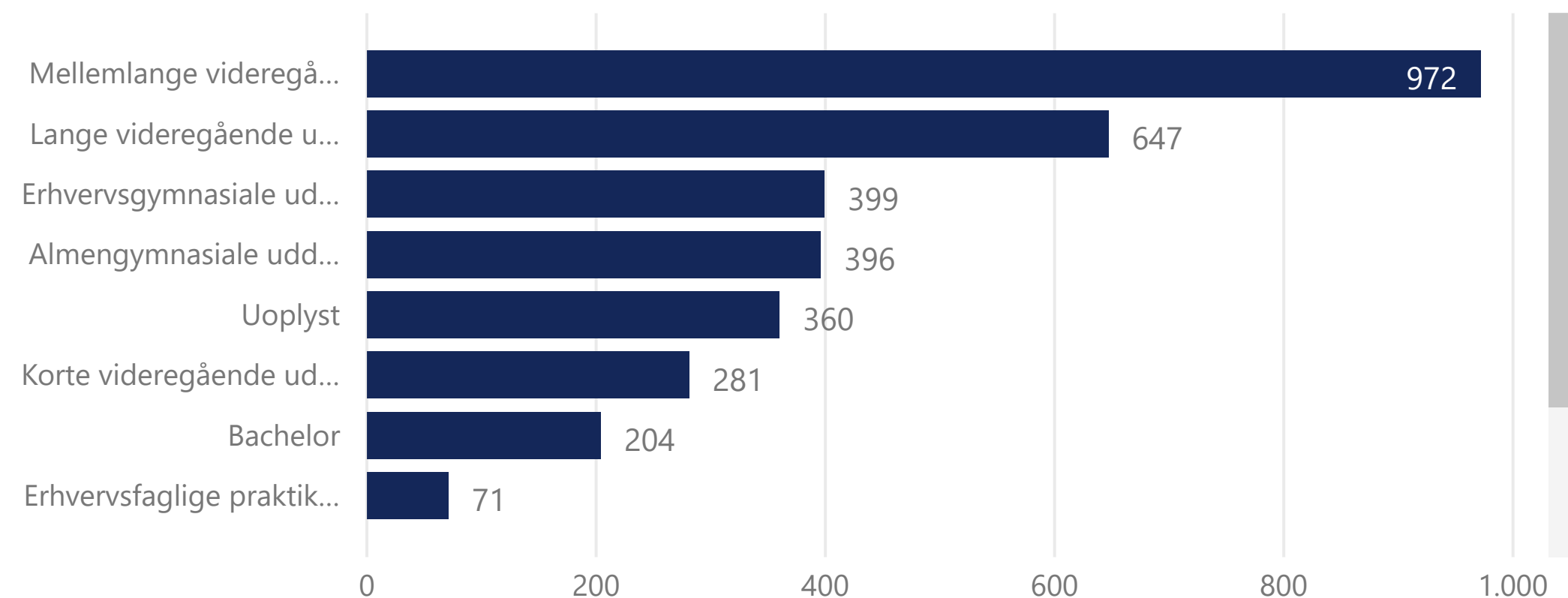
2017

3.736

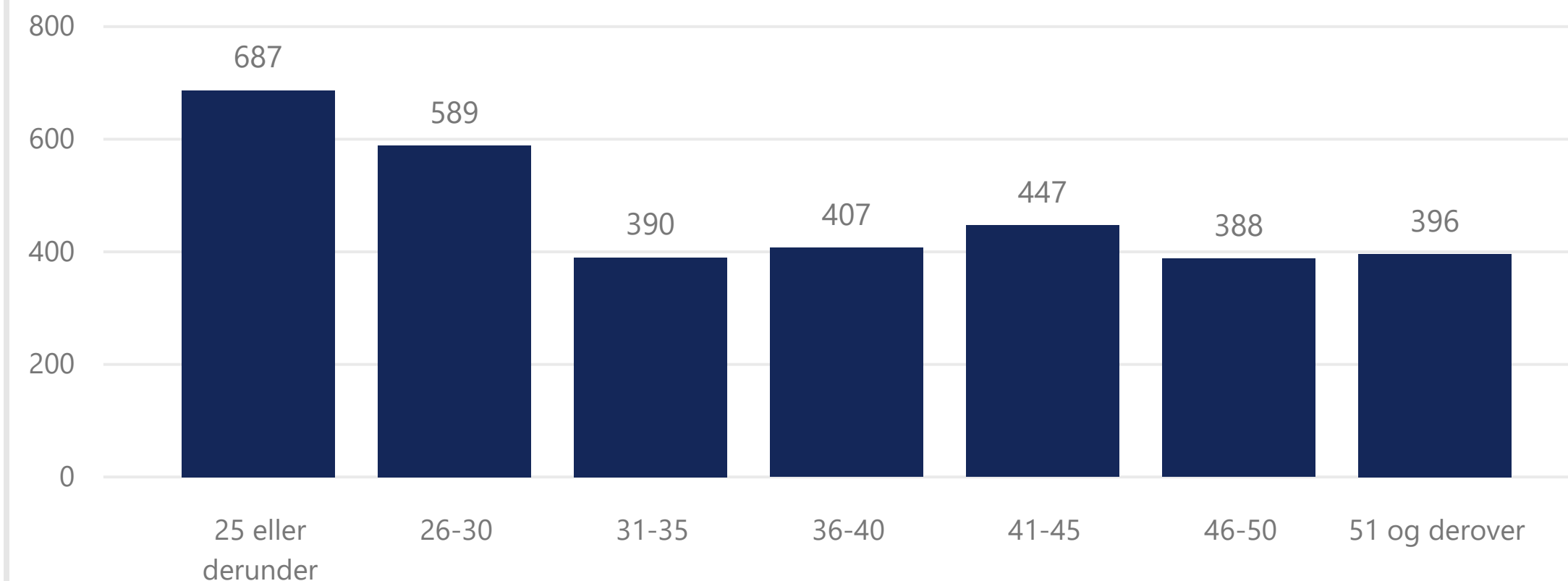
2016

4.035

Adgangsgivende uddannelse (antal unikke studerende)



Alder (antal unikke studerende)



Årselever

2019

958

2018

1.030

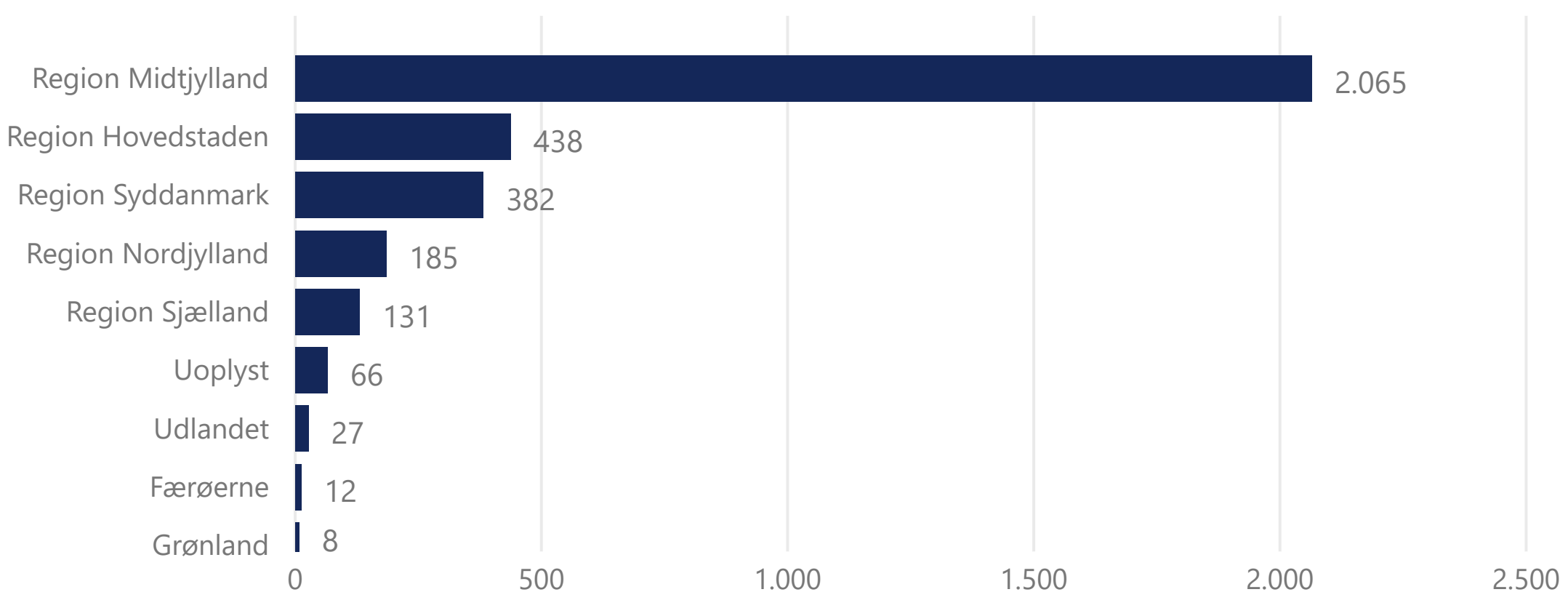
2017

1.142

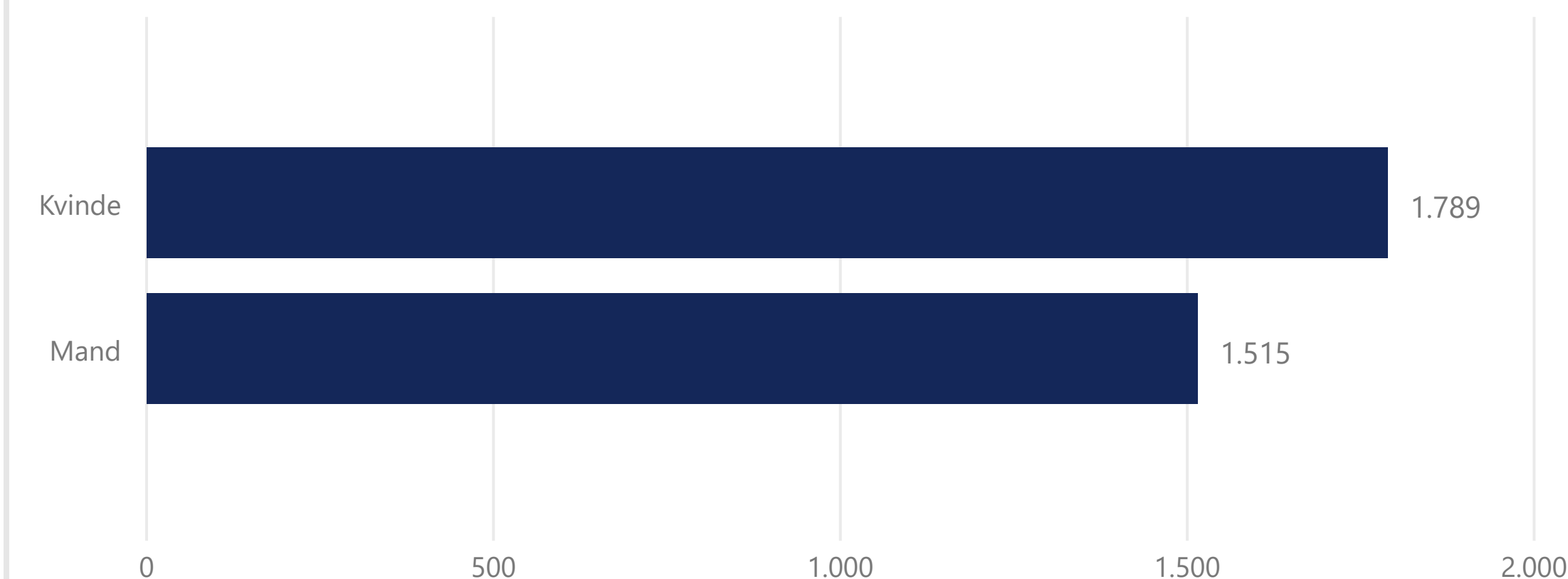
2016

1.211

Bopæl - region (antal unikke studerende)



Køn (antal unikke studerende)



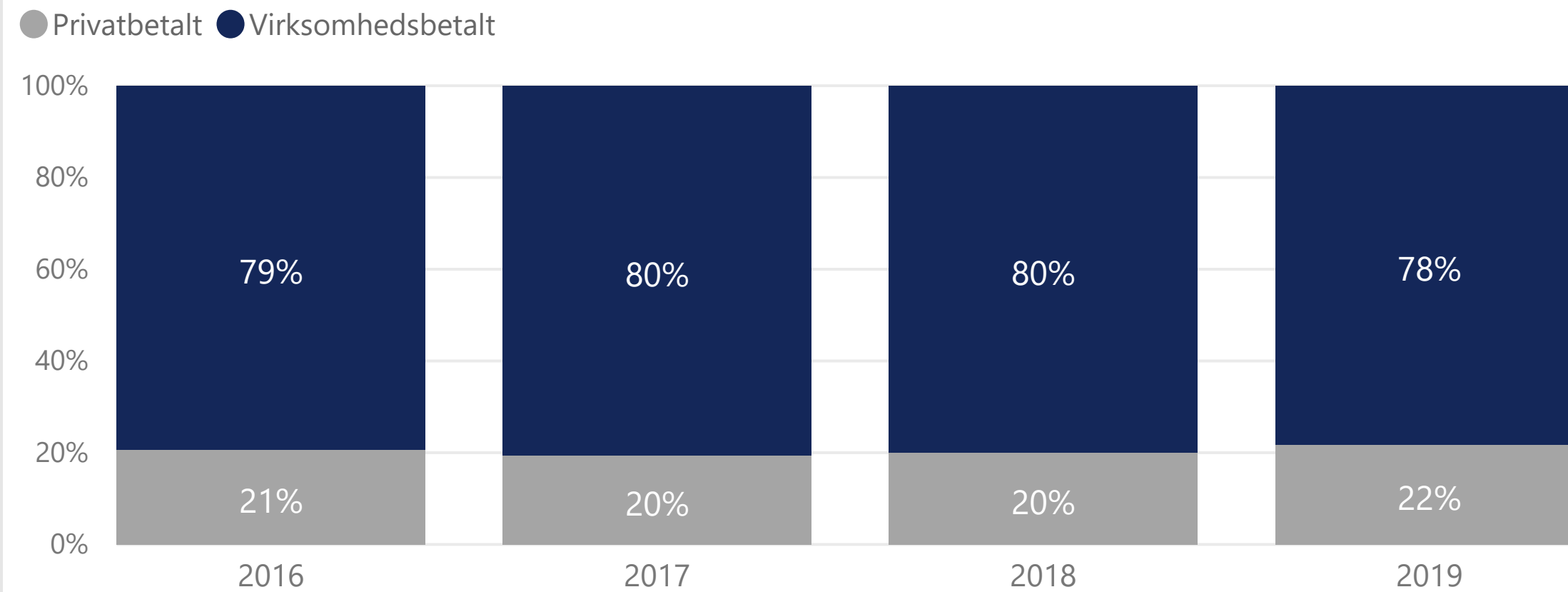
Betalende arbejdsgivere fordelt på sektorer, brancher og størrelser

Vælg fakultet: Vælg år: Vælg udd. type:

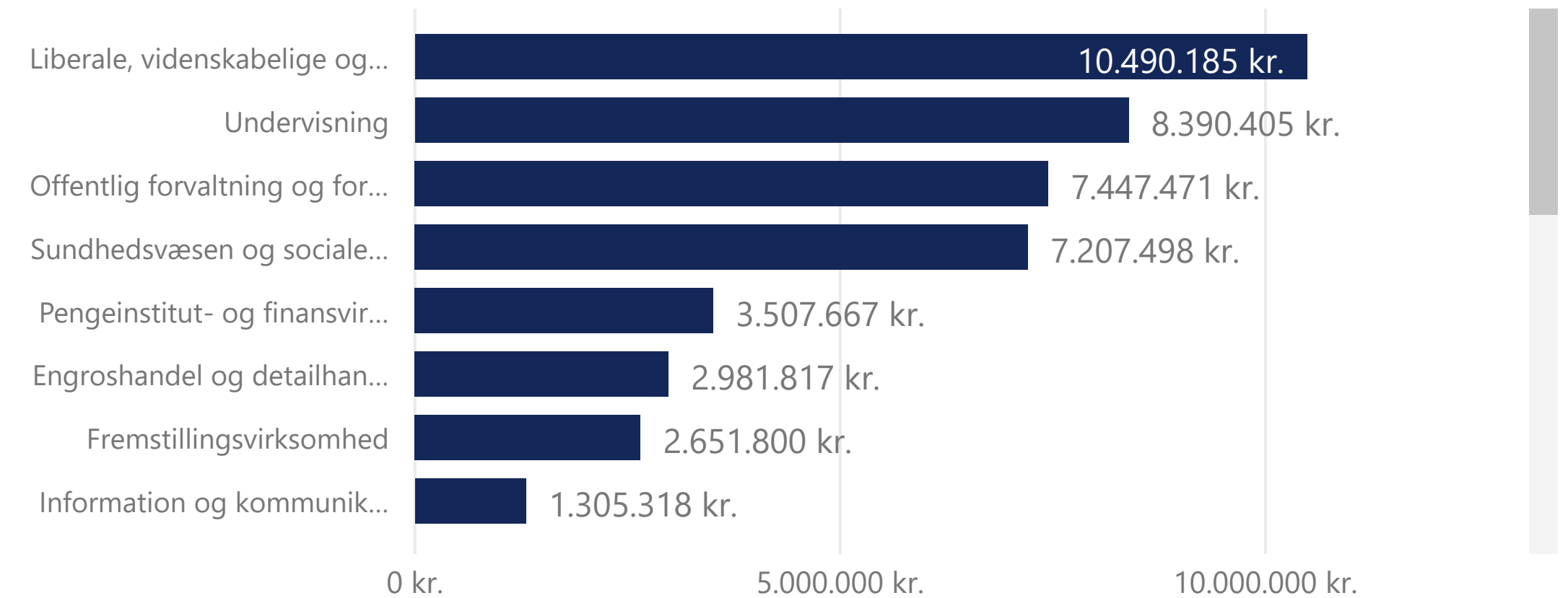
Vælg institut: Vælg uddannelse:

- Unikke studerende
- 2019: 3.304
 - 2018: 3.532
 - 2017: 3.736
 - 2016: 4.035
- Årselever
- 2019: 958
 - 2018: 1.030
 - 2017: 1.142
 - 2016: 1.211

Deltagerbetalinger fordelt på fakturatype

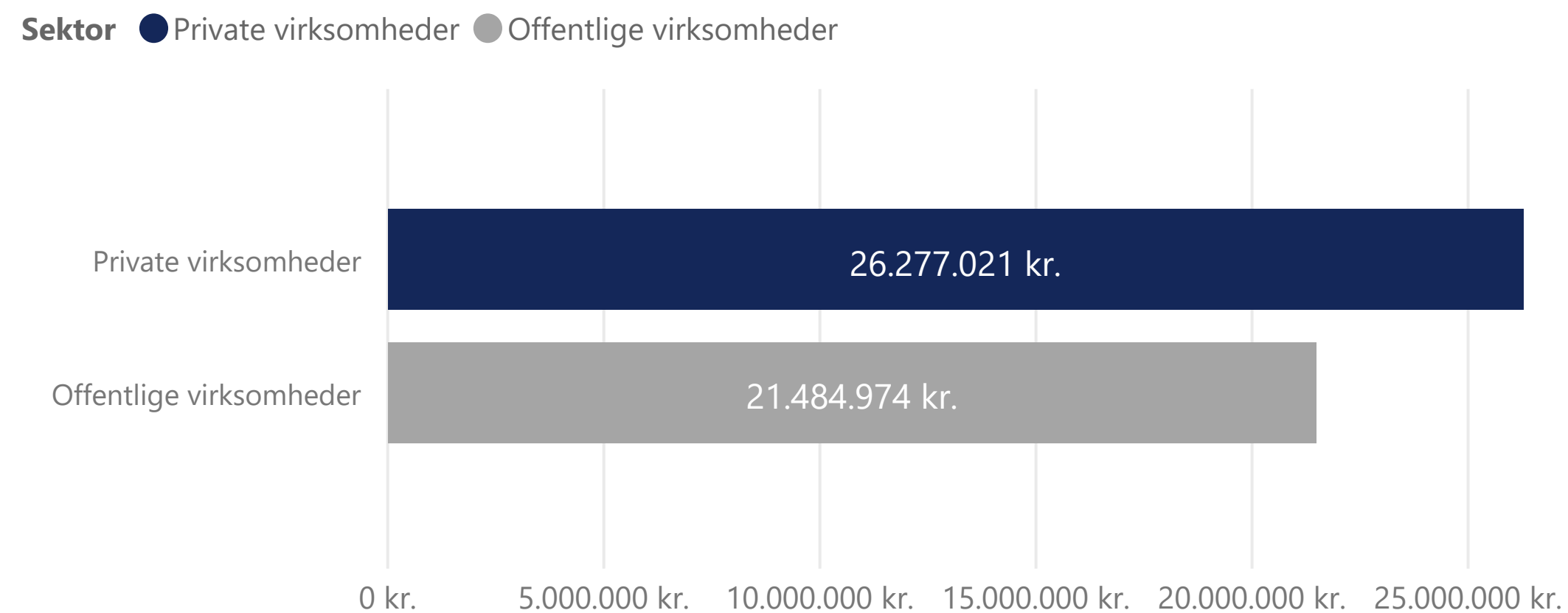


Deltagerbetalinger fordelt på branche



Deltagerbetalinger fordelt på den betalende virksomheds sektor

Note: Der er ikke data på sektor for 2016.



Deltagerbetalinger fordelt på virksomhedsstørrelse (antal ansatte i årsværk)



Danmarkskort over EVU studerende og deres arbejdsgivere

Vælg fakultet

Vælg år

Vælg udd. type

Vælg institut

Vælg uddannelse

Unikke studerende

2019

3.304

2018

3.532

2017

3.736

2016

4.035

Årselever

2019

958

2018

1.030

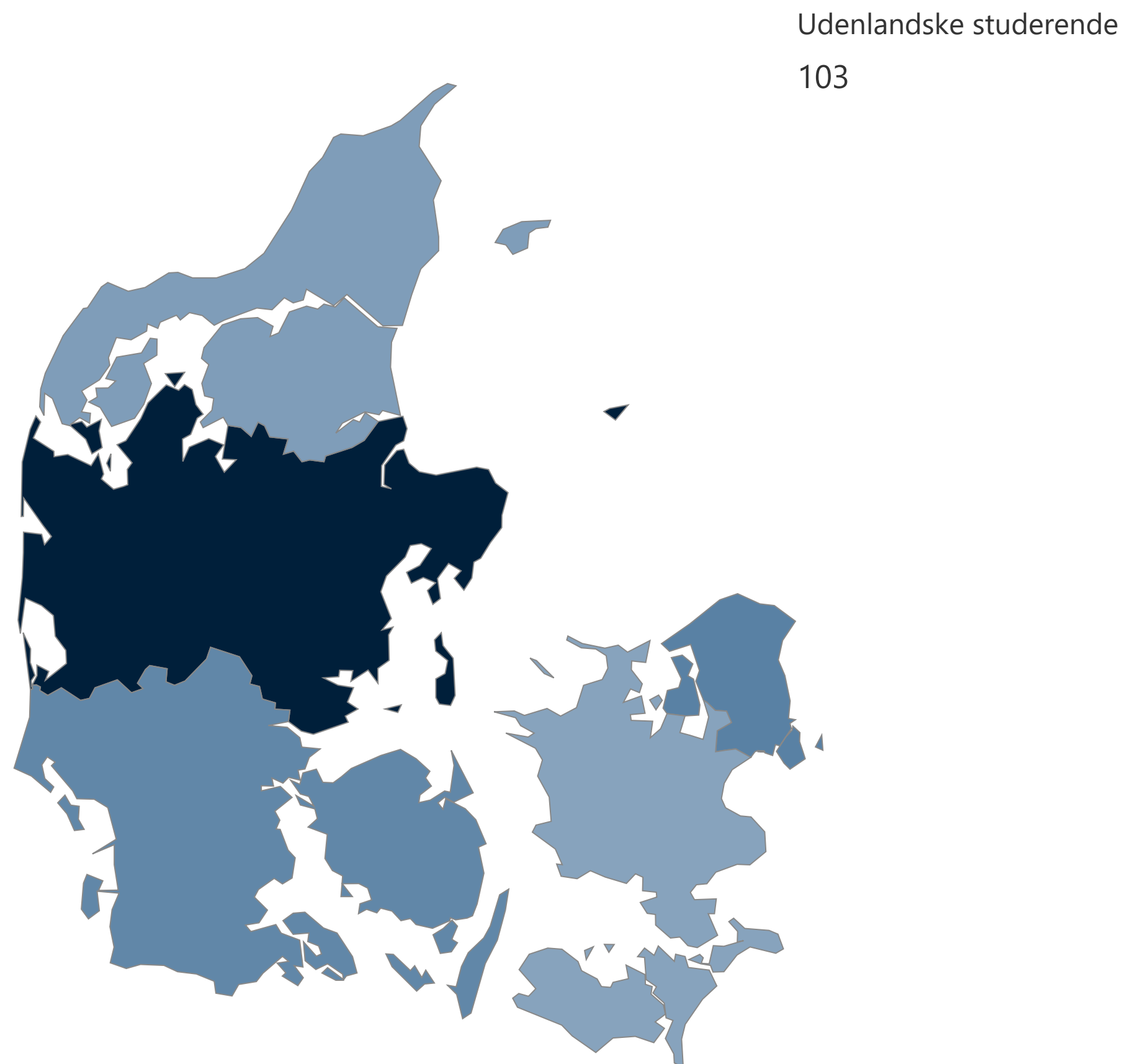
2017

1.142

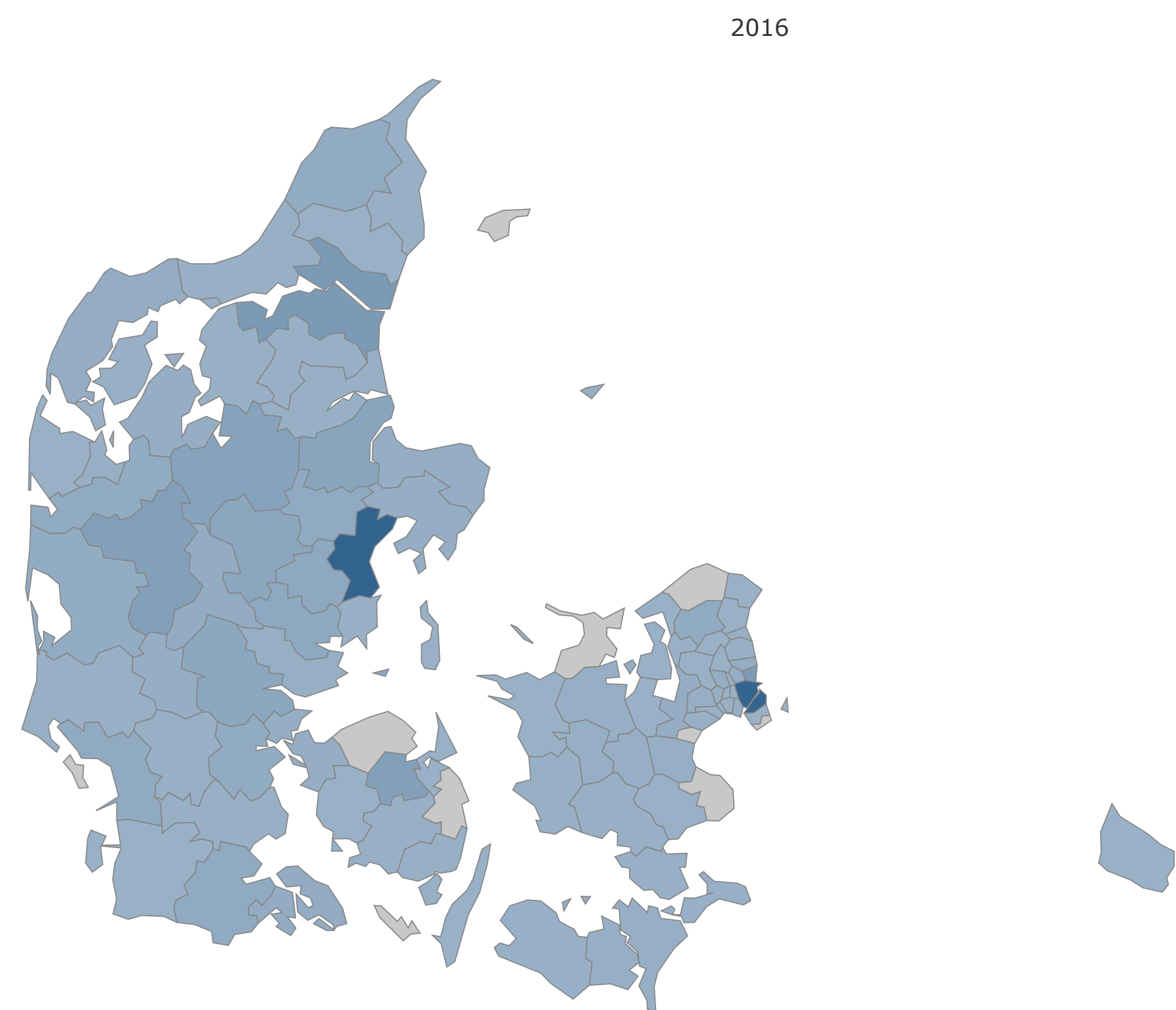
2016

1.211

Optagne studerende fordelt på region (antal unikke personer)



Betalende virksomheder fordelt på kommune



Note: Der er ikke data for 'Betalende virksomheder fordelt på kommune' for 2016

Kurser som indtægtsdækket virksomhed (IDV)

Vælg år

Samlet indtægt

2019	13.680.035 kr.
2018	17.261.997 kr.
2017	17.352.360 kr.

Kurser som indtægtsdækket virksomhed

Udover de kompetencegivende uddannelser udbyder AU også kurser og skræddersyede forløb som indtægtsdækket virksomhed (IDV).

I 2019 omsatte AU for ca. 14 mio. kr. på IDV-kurser, heraf købte mindst 40* forskellige virksomheder og organisationer for ca. 5 mio. kr.

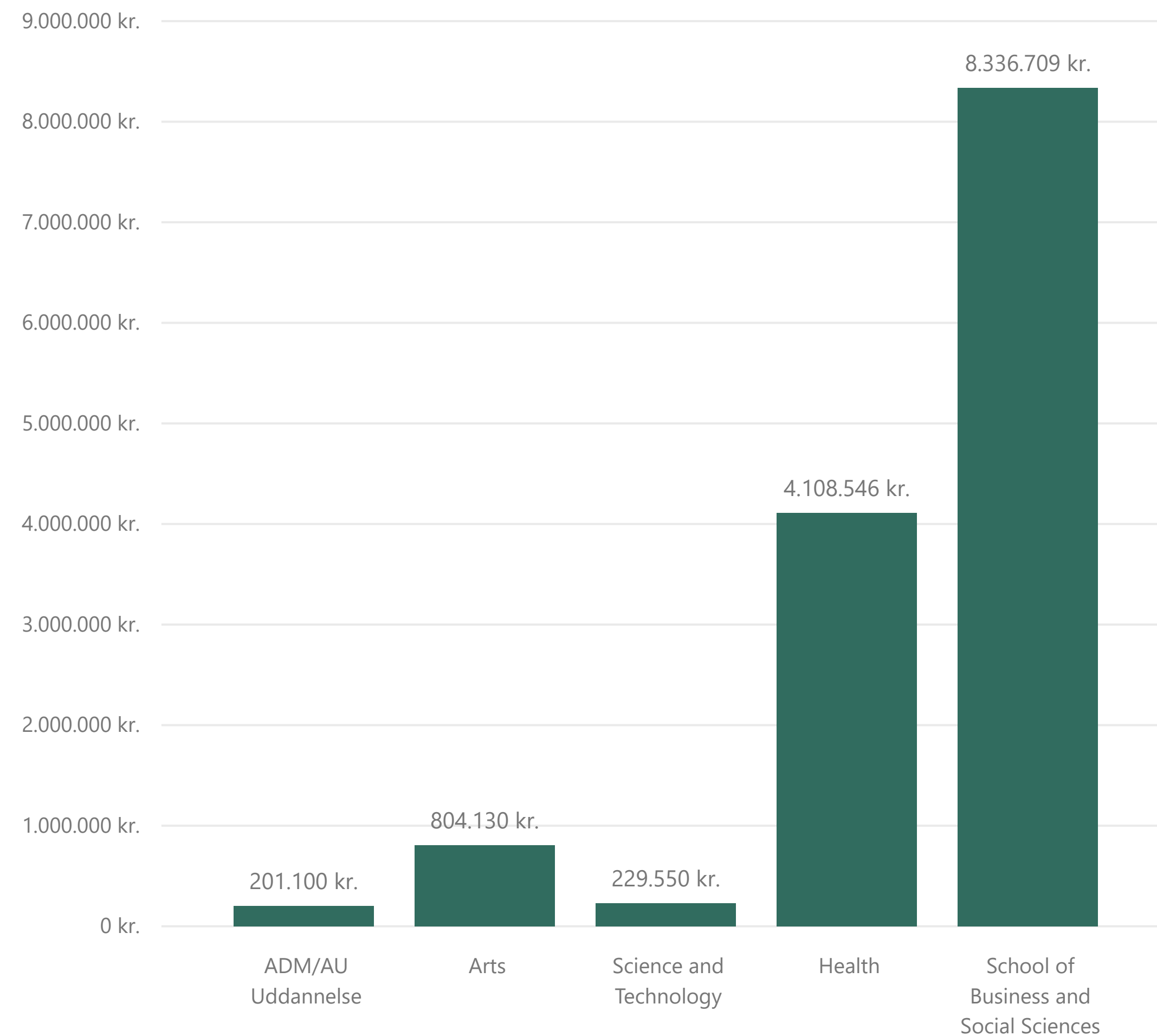
Kilde: Økonomisystemet Navision, regnskabsåret 2019, artskonto 118015, DR2

*Det har desværre ikke været muligt at identificere alle de virksomheder, der har købt kurser, via deres CVR nummer i Navision.

Eksempler på kursusemner det pågældende år

- Bestyrelsesuddannelse med fokus på SMV
- Certificering af Cool kids
- CSR and Sustainability in Organisations
- Dyreforsøgskundskab
- Forfatterskolen for Børnelitteratur
- Marin Fauna
- Mindfulness
- Muldvarpegiftkursus
- Prisstrategi
- Sommerskole for tandklinikker

Indtægt fordelt på fakultet



Uddannelsesoverblik

Vælg fakultet ▼

Vælg år ▼

Vælg udd. type ▼

Vælg institut ▼

Vælg uddannelse ▼

▼

Unikke studerende

	Uddannelse	Antal unikke studerende
2019	HD 2. del	547
3.304	HD 1. del	466
2018	Jura, bachelor	217
3.532	Business administration, master	143
2017	Positiv psykologi, master	142
3.736	Erhvervsøkonomi HA, bachelor	123
2016	Skat, master	118
4.035	Klinisk sygepleje, master	116
	Idéhistorie, bachelor	102
	Dansk som andetsprog for voksne	78
	IT, specialisering i interaktionsdesign og multimediedesign, master	67
	Odontologisk praksis	63
	Erhvervsøkonomi merc, kandidat	62
	Voksnes læring og kompetenceudvikling, master	57
	IT, specialisering i organisation, master	50
Årselever		
2019	Vejledning, master	48
959	Matematik, bachelor	45
2018	Sundhedsantropologi, master	43
1.030	Humanistisk sundhedsvidenskab og praksisudvikling, master	42
2017	Special- og socialpædagogik, master	39
1.143	Nordisk, tilvalg	36
2016	Ledelse af uddannelsesinstitutioner, master	35
1.212	Digital innovation, master	34
	Psykologi, tilvalg	33
	Latin, tilvalg	26
	Total	3.304

Information

Power BI-rapportens indhold

Rapporten indeholder oplysninger om antal årselever, indtægter, de studerendes demografi, de betalende arbejdsgiveres sektor, branche og størrelse samt data for kurser tilrettelagt som indtægtsdækket virksomhed.

Datagrundlag

Rapporten er baseret på data fra taxameterindberetningerne til Uddannelsesministeriet i indberetningsårene 2016, 2017, 2018 og 2019 samt særkørsler fra Danmarks Statistik og CVR-registret.

Spørgsmål

Eventuelle spørgsmål rettes til [analyseogindberetning.udd@au.dk].

Databeskyttelse

Der gøres opmærksom på [Retningslinjer for adgang til personhenførbare data](#).

Information om begreber

Arbejdsgivere

Data om arbejdsgiverne omfatter kun de arbejdsgivere, der finansierer deres medarbejders efter- og videreuddannelse. Det er via faktureringsoplysningerne om arbejdsgiveren, at det er muligt at berige med data fra CVR registret om arbejdsgiverens branche, kommunkode og størrelse samt via særkørsler fra Danmarks Statistik at få beriget data med sektorer.

Indberetningsår

Aktiviteterne i et indberetningsår består af alle indberettede kursusaktiviteter i selve året samt efterindberetninger fra tidligere perioder.

Det er en betingelse for indberetning, at deltagerbetalingen er betalt inden for skæringsdatoen. Åben uddannelse indberettes to gange årligt, i juni og oktober, med efterindberetning i juli og november.

Deltidsuddannelse indberettes én gang årligt i oktober, med efterindberetning i det efterfølgende år.

Indtægter

Indtægterne for efter- og videreuddannelse består dels af deltagerbetaling fra de studerende/deres arbejdsgiver og dels af undervisningstilskud og bygningstilskud (kun for Diplom, DAV og AOP) fra Uddannelsesministeriet.

Kurser som indtægtsdækket virksomhed (IDV)

Indtægter fra kurser tilrettelagt som indtægtsdækket virksomhed (IDV) er baseret på data fra regnskabssystemet Navision, regnskabsårene 2017, 2018 og 2019, artskonto 118015, DR2.

Studerende

EVU studerendes demografi omfatter data om adgangsgivende uddannelser, alder, køn og bopæl samt arbejdsgiver i det omfang, at arbejdsgiveren har finansieret medarbejderens efter-videreuddannelse.

Uddannelsestyper

Efter- og videreuddannelse ved AU dækker over følgende uddannelsestyper:

Åben uddannelse

- Diplomuddannelser incl. HD
- Uddannelsen til underviser i dansk som andetsprog for voksne (DAV)
- Akademiuddannelsen i odontologisk praksis (AOP)

Deltidsuddannelse

- Masteruddannelser
- Enkeltfag fra fuldtidsuddannelserne, som kan læses enten via
 - Tompladsordningen (undervisning i dagtimerne sammen med de fuldtidsstuderende)
- Heltid på deltid (undervisning på særlige deltidshold, aften og/eller weekend)

Årselever og unikke studerende

EVU studerende opgøres i antal årselever og i antal unikke studerende.

En opgørelse af antallet af årselever giver mulighed for at sammenligne omfanget af årselever, da EVU studerende er deltidsstuderende.

En årselev svarer til en studerende, der har betalt for 60 ECTS.

Antallet af unikke studerende er kun en entydig og sammenlignelig størrelse, når antallet er opgjort på samme niveau. En studerende kan inden for det samme år være indskrevet på flere forskellige fag, uddannelsestyper, institutter og fakulteter.

Eksempel: Hvis en studerende både er indskrevet på en tomlads på Arts og en master på BSS i 2018, så vil den studerende blive opgjort som 1 unik studerende på hvert af de to fakulteter og på hver af de to typer af uddannelser, men samlet for AU vil den studerende blive opgjort som 1 unik studerende i 2018