

EVU årselever og indtægter

Vælg fakultet

Vælg institut

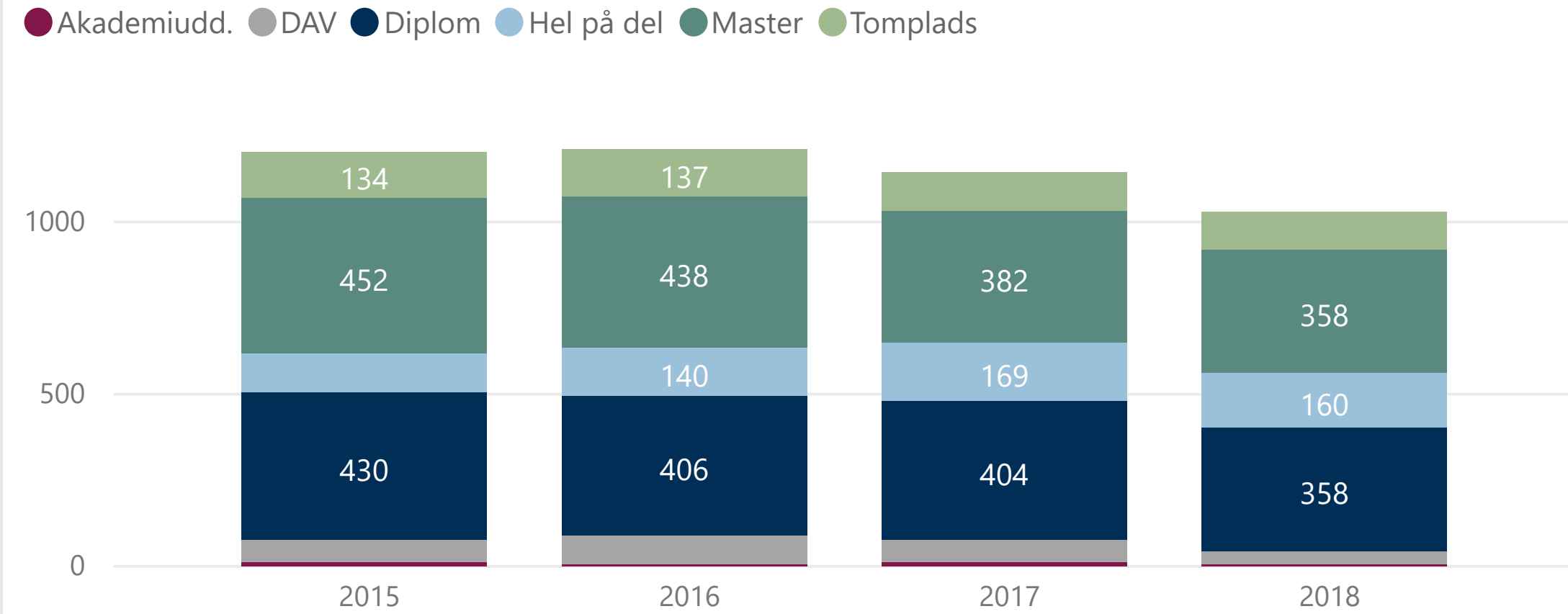
Vælg år

Vælg uddannelse

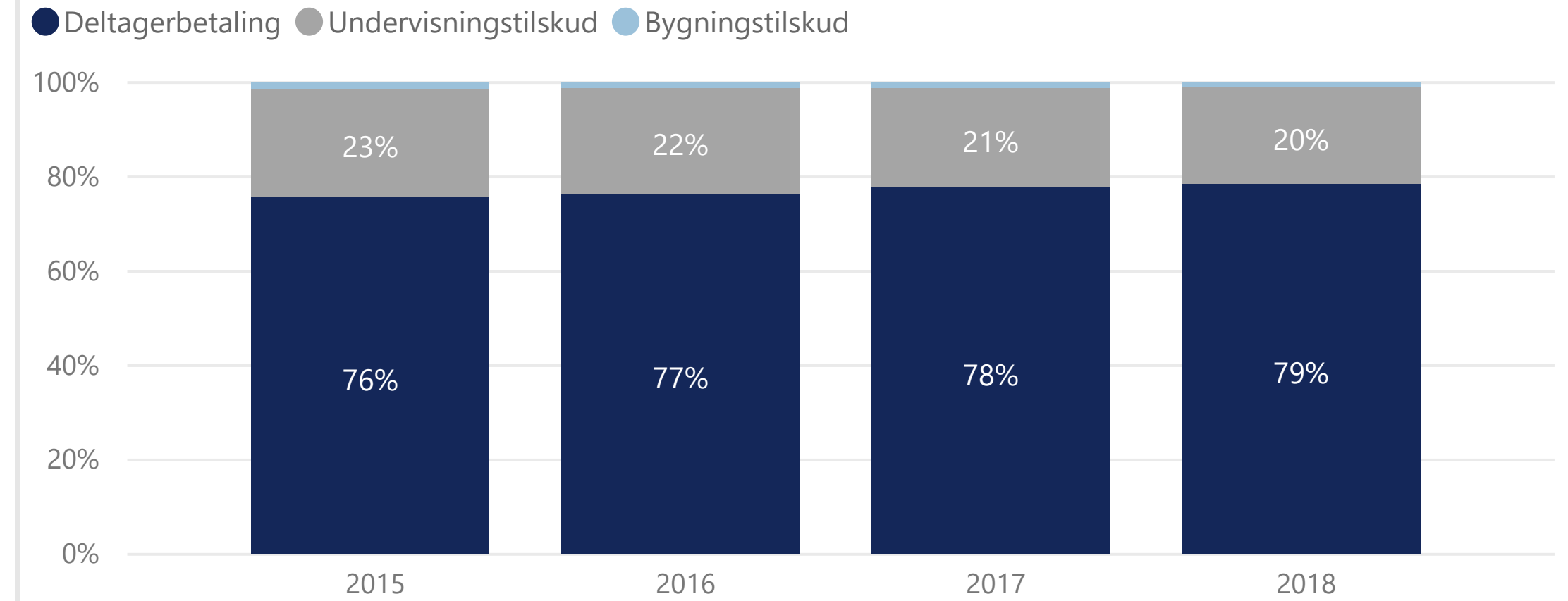
Vælg udd. type

- Unikke studerende
- 2018 3532
 - 2017 3745
 - 2016 4037
 - 2015 4047

Antal årselever fordelt på uddannelsestyper

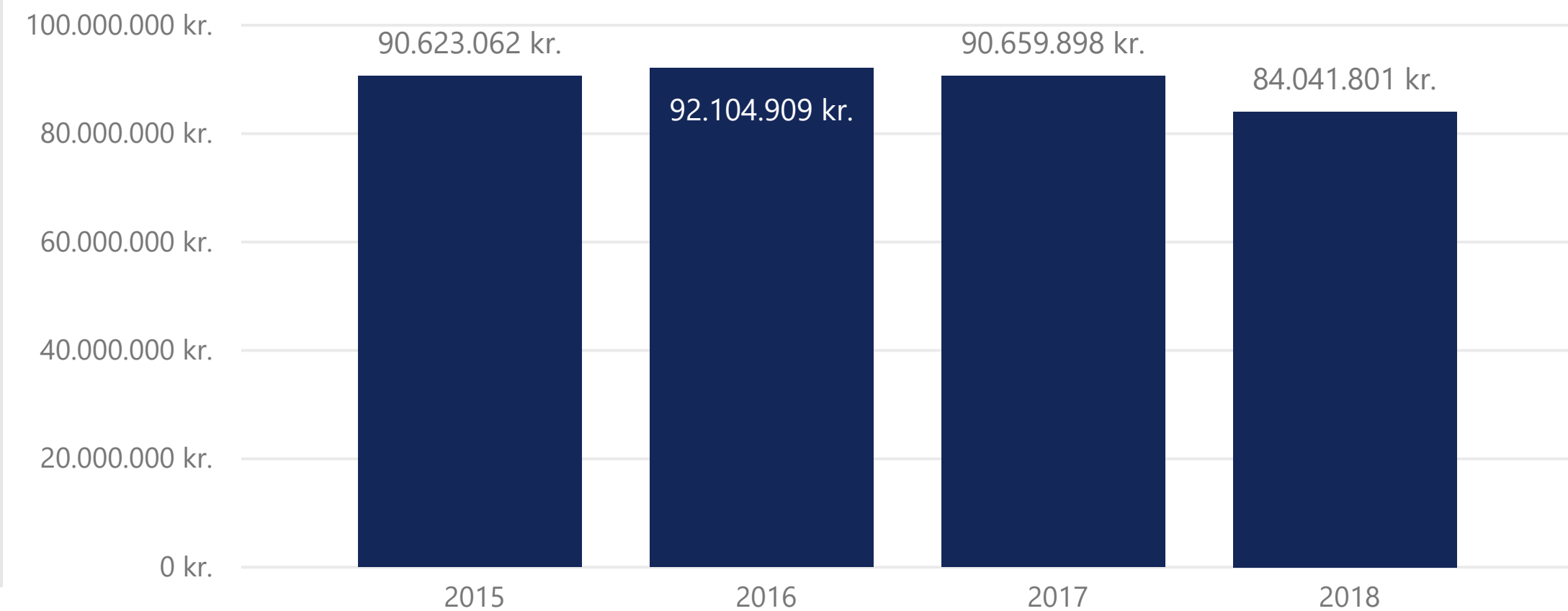


Fordelingen af deltagerbetaling, undervisnings- og bygningstaxameter

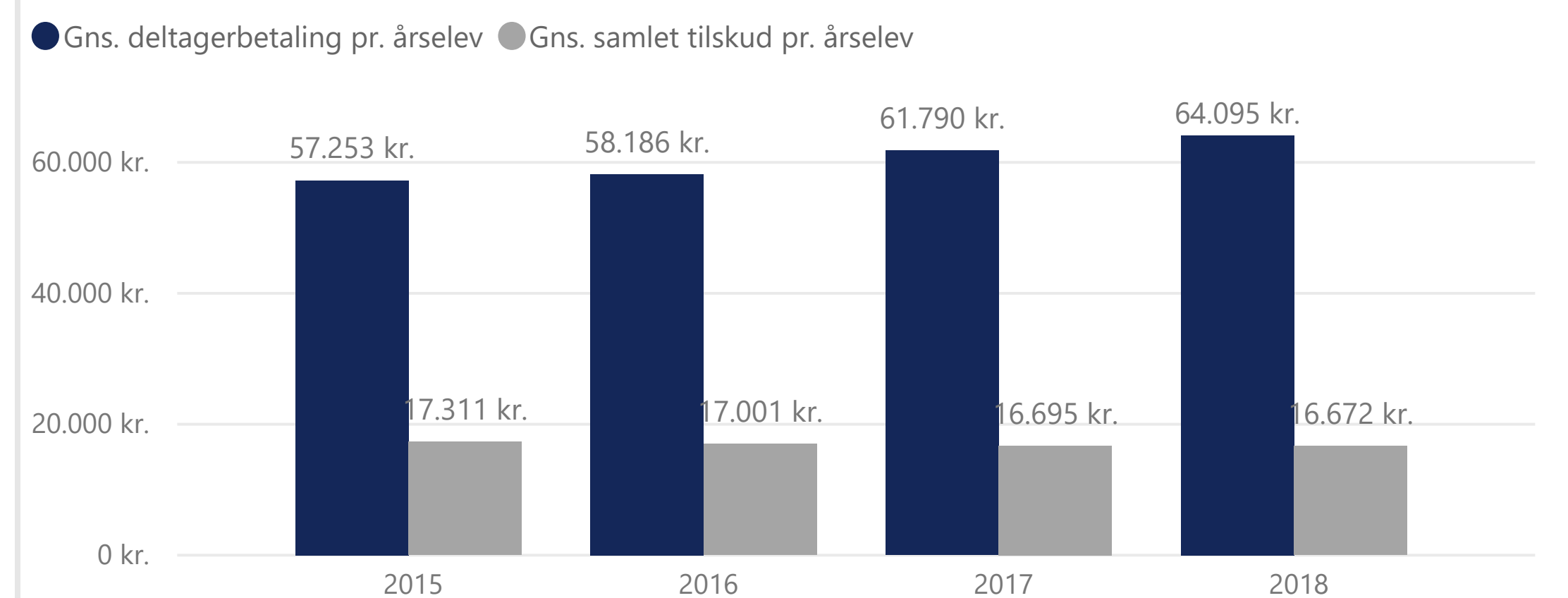


- Årselever
- 2018 1.030
 - 2017 1.142
 - 2016 1.211
 - 2015 1.201

Udvikling i samlede indtægt



Udvikling i gennemsnitlig deltagerbetaling og tilskud i kr. pr. årselev



EVU studerendes uddannelsesbaggrund, alder, køn og bopæl

Vælg fakultet

Vælg år

Vælg udd. type

Vælg institut

Vælg uddannelse

Unikke studerende

2018

3532

2017

3736

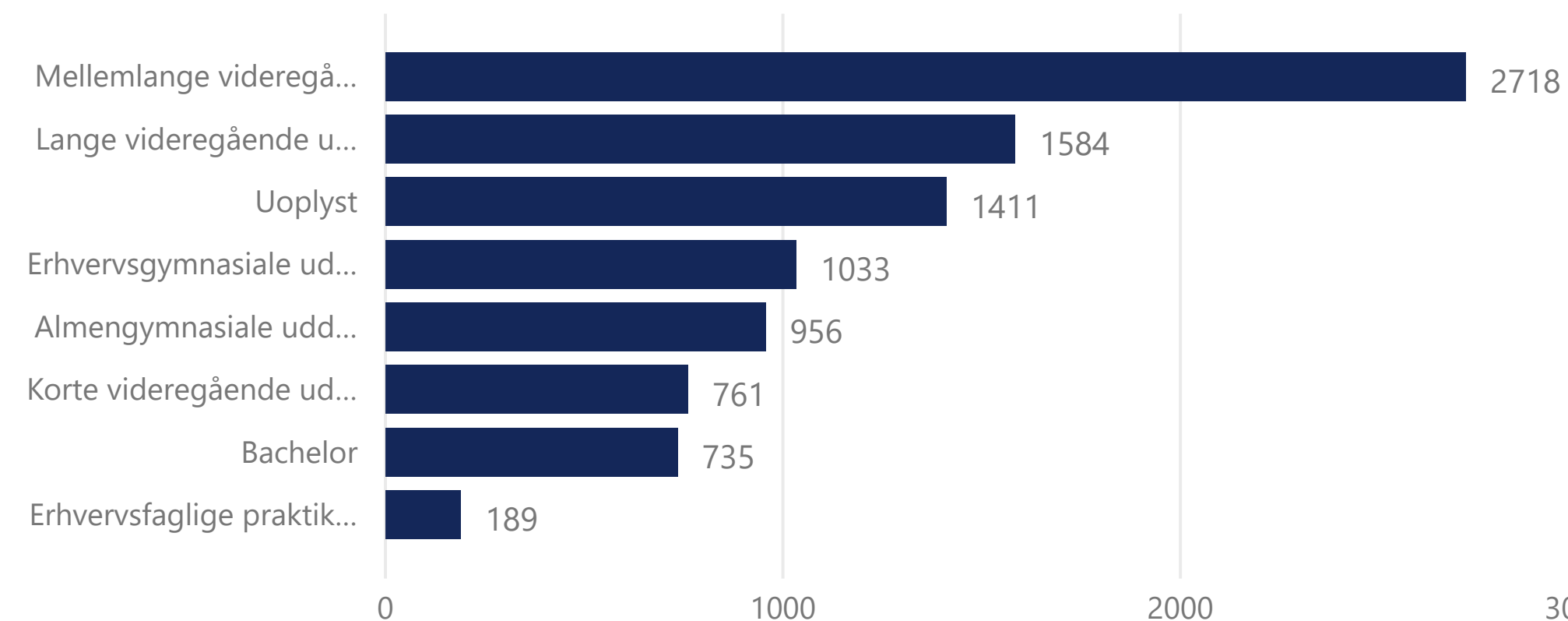
2016

4035

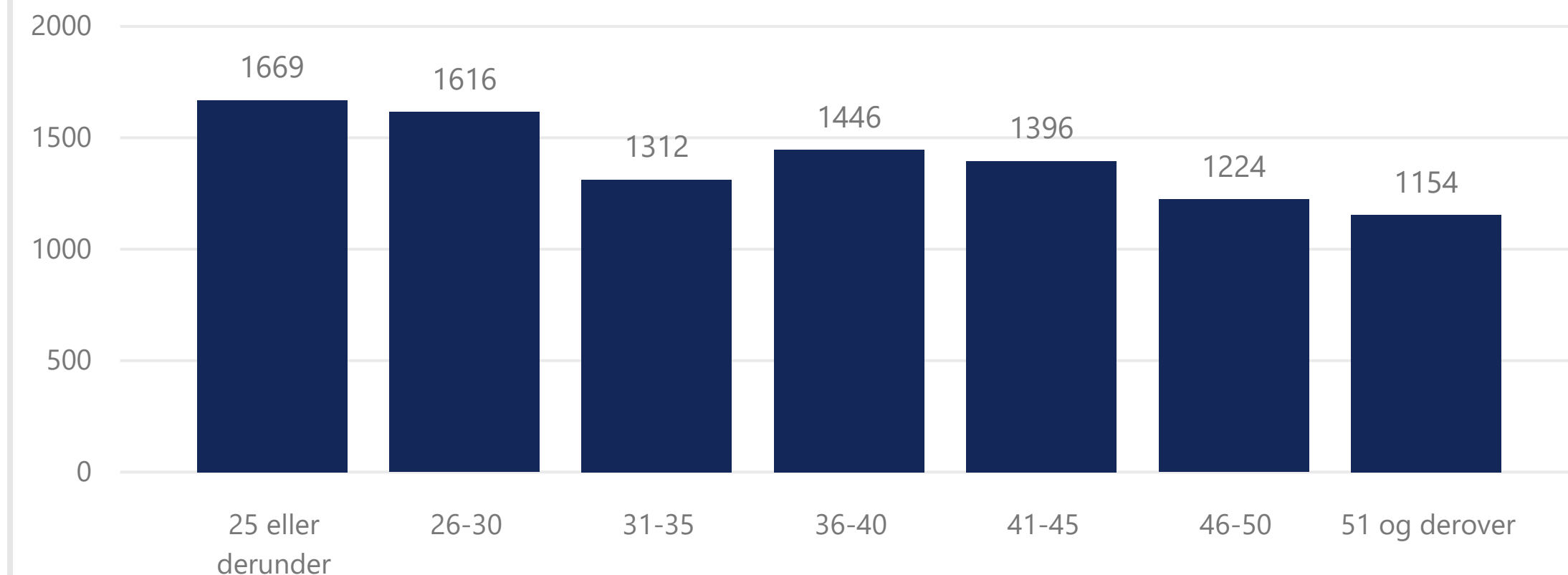
2015

4034

Adgangsgivende uddannelse (antal unikke studerende)



Alder (antal unikke studerende)



Årselever

2018

1.030

2017

1.143

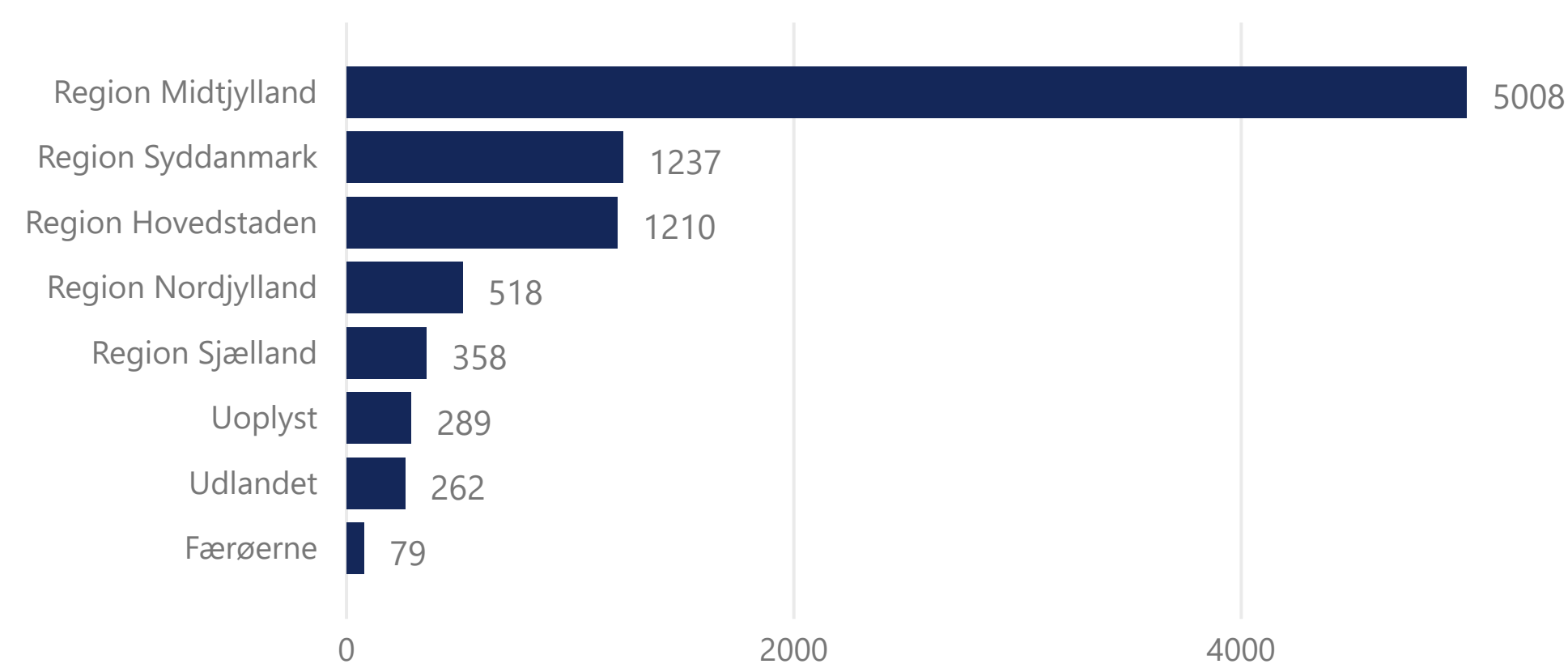
2016

1.212

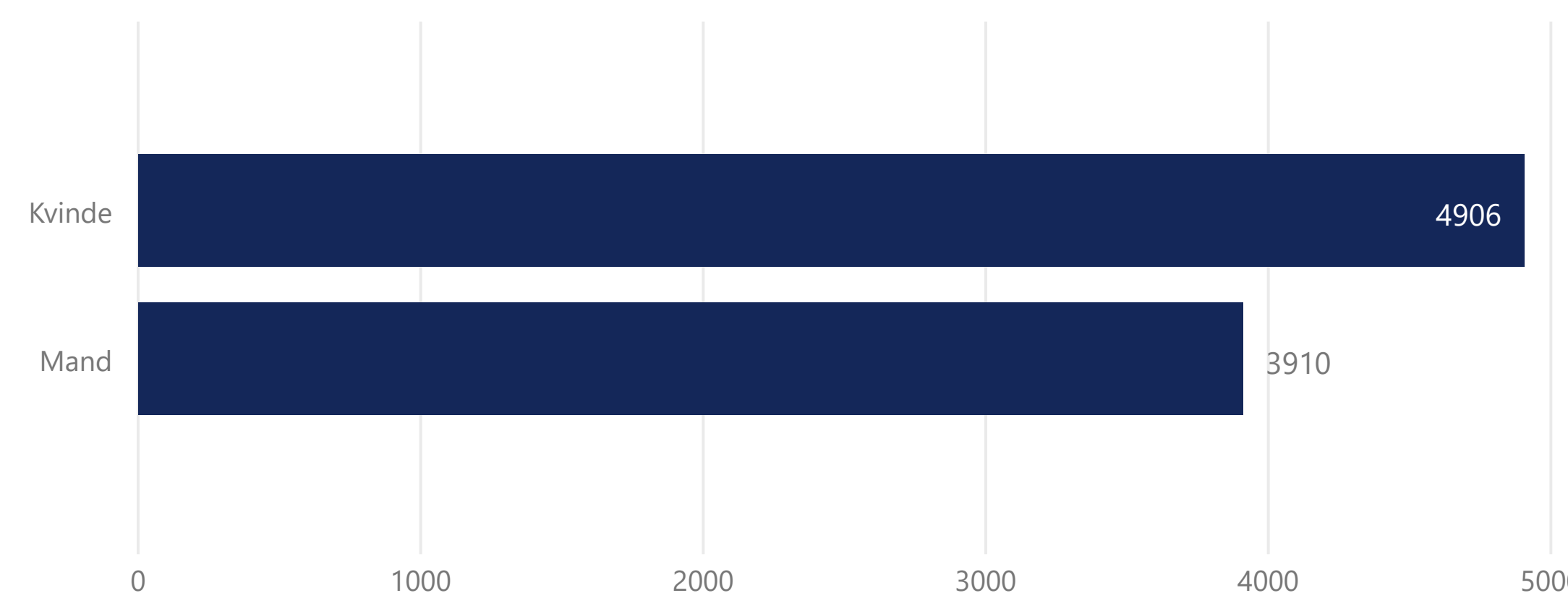
2015

1.204

Bopæl - region (antal unikke studerende)



Køn (antal unikke studerende)



Betalende arbejdsgivere fordelt på sektorer, brancher og størrelser

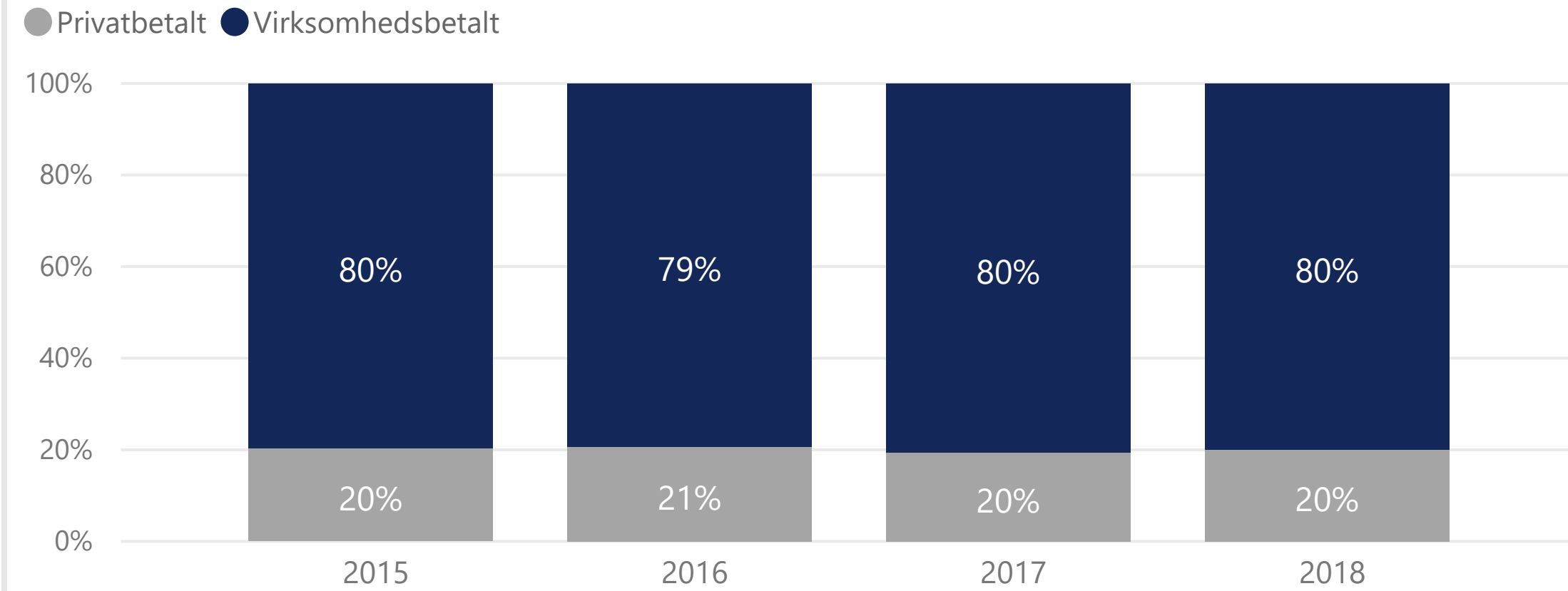
Vælg fakultet: Vælg år: Vælg udd. type:

Vælg institut: Vælg uddannelse:

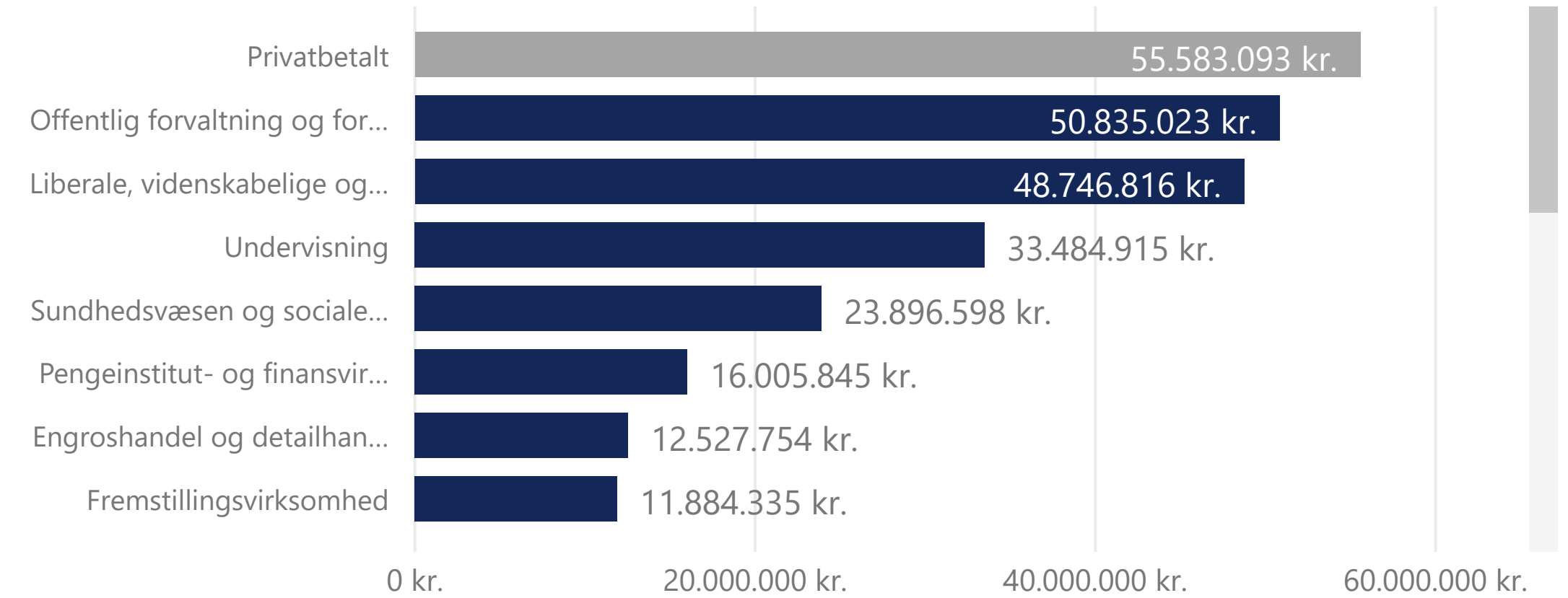
Unikke studerende

2018
3532
2017
3745
2016
4037
2015
4047

Deltagerbetalinger fordelt på fakturatype



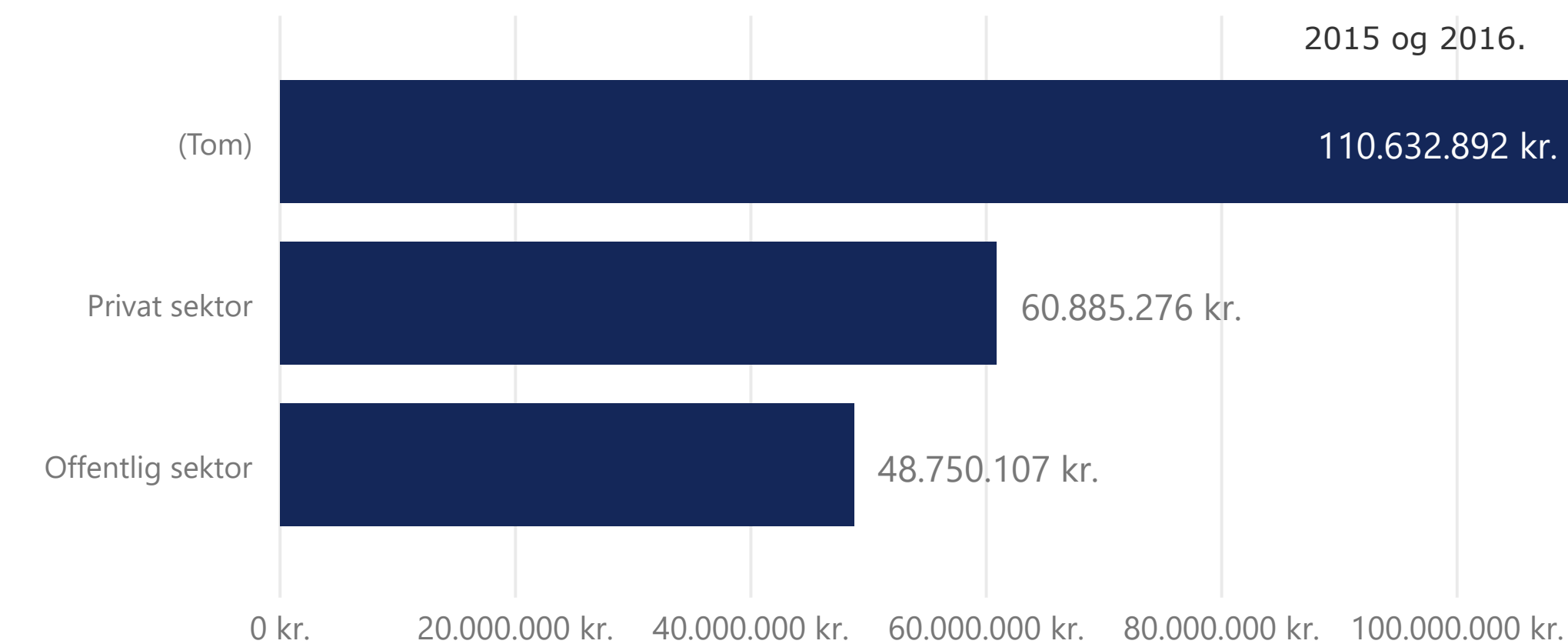
Deltagerbetalinger fordelt på branche incl. privatbetalt



Årselever

2018
1.030
2017
1.142
2016
1.211
2015
1.201

Deltagerbetalinger fordelt på den betalende virksomheds sektor



Note: Der er ikke data på sektor for årene 2015 og 2016.

Deltagerbetalinger fordelt på virksomhedsstørrelse (antal ansatte i årsværk)



Danmarkskort over EVU studerende og deres arbejdsgivere

Vælg fakultet

Alle



Vælg år

Alle



Vælg udd. type

Vælg institut

Alle



Vælg uddannelse

Alle



Alle



Unikke studerende

2018

3532

2017

3736

2016

4035

2015

4034

Årselever

2018

1.030

2017

1.143

2016

1.212

2015

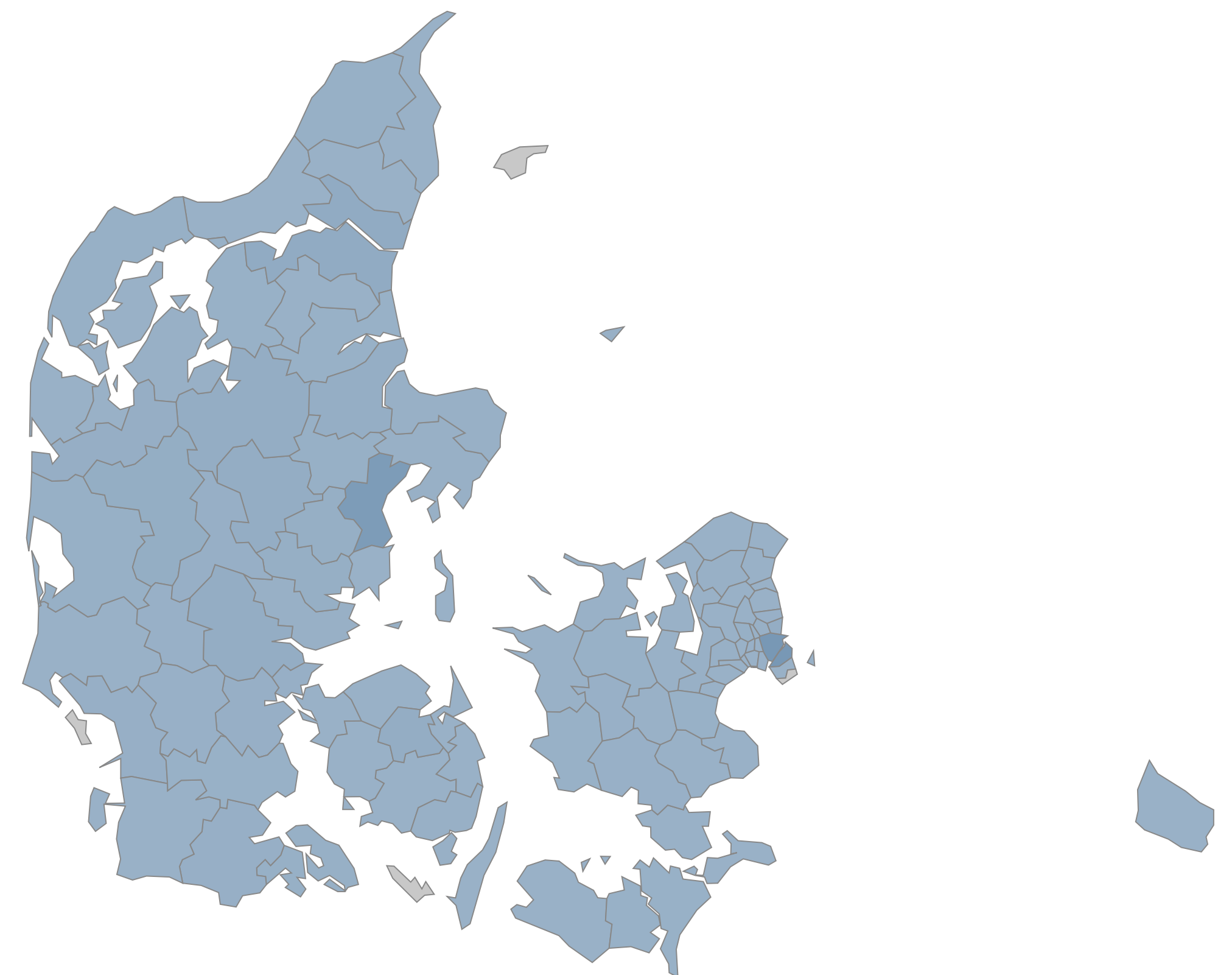
1.204

Optagne studerende fordelt på region (antal unikke personer)



Udenlandske studerende
548

Betalende virksomheder fordelt på kommune



Note: Der er ikke data for 'Betalende virksomheder fordelt på kommune' for årene 2015 og 2016

Kurser som indtægtsdækket virksomhed (IDV)

Fakultet

Alle

Vælg år

2018

Samlet indtægt

2018

17.261.997 kr.

2017

17.352.360 kr.

Kurser som indtægtsdækket virksomhed

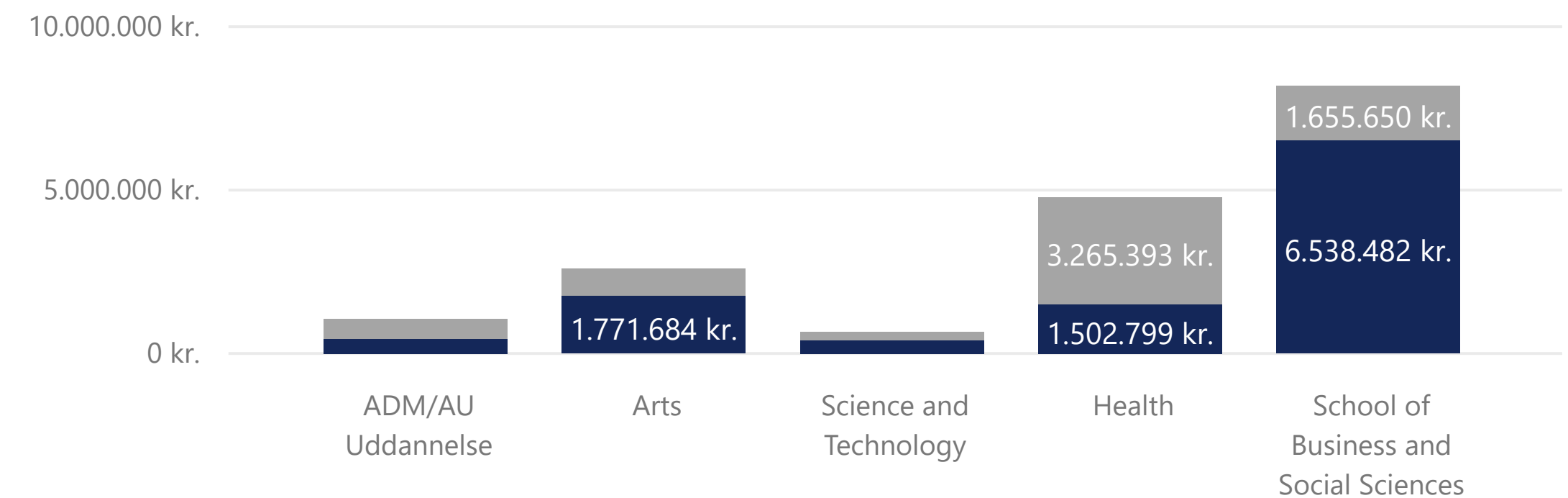
Udover de kompetencegivende uddannelser udbyder AU også kurser og skræddersyede forløb som indtægtsdækket virksomhed (IDV).

I 2018 omsatte AU for ca. 17 mio. kr. på IDV-kurser, heraf købte 362 forskellige virksomheder og organisationer for ca. 11 mio. kr.

Kilde: Økonomisystemet Navision, regnskabsåret 2018, artskonto 1510, DR2

Indtægt fordelt på fakultet

● Arbejdsgiverbetalt ● Privatbetalt

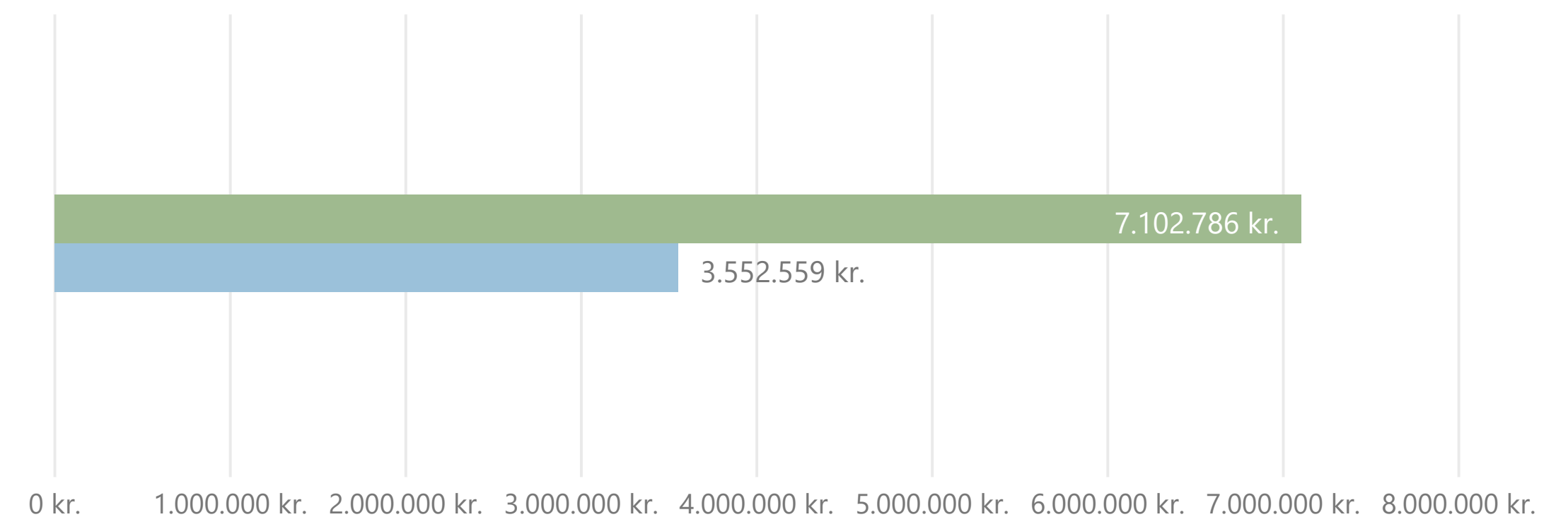


Eksempler på kursusemner det pågældende år

- Adaptiv forvaltning
- Bestyrelsesuddannelse med fokus på SMV
- Certificering af Cool kids
- Dyreforsøgskundskab
- Dåb og hverdagens teologi
- Forfatterskolen for Børnelitteratur
- Genetik i naturforvaltningen
- Improve your negotiation skills
- IT og læse-skrivevanskeligheder
- Kursus for Matematikvejledere
- Mindfulness
- Muldvarpegiftkursus
- Sommerskole for tandklinikker

Arbejdsgiverbetalinger fordelt på den betalende virksomheds sektor

● Offentlig sektor ● Privat sektor



Uddannelsesoverblik

Vælg fakultet

Alle

Vælg år

Alle

Vælg udd. type

Vælg institut

Alle

Vælg uddannelse

Alle

Alle

Unikke studerende

	Uddannelse	Antal unikke studerende
2018	HD 2. del	1550
3532	HD 1. del	1186
2017	Jura, bachelor	470
3736	Dansk som andetsprog for voksne	433
2016	Business administration, master	355
4035	Positiv psykologi, master	346
2015	Skat, master	328
4034	Klinisk sygepleje, master	260
2015	IT, specialisering i organisation, master	225
4034	Dansk som andetsprog, master	207
2015	IT, specialisering i interaktionsdesign og multimediedesign, master	206
4034	Erhvervsøkonomi HA, bachelor	201
2015	Odontologisk praksis	176
4034	Erhvervsøkonomi merc, kandidat	173
2018	Voksnes læring og kompetenceudvikling, master	158
1.030	Vejledning, master	139
2017	Oral helse, diplom	137
1.143	Matematik, bachelor	128
2016	Jura, kandidat	125
1.212	IT, specialisering i softwarekonstruktion, master	118
2015	Ledelse af uddannelsesinstitutioner, master	113
1.204	Humanistisk sundhedsvidenskab og praksisudvikling, master	102
2015	Idéhistorie, bachelor	102
1.204	Fleksibel master (AR-IUP)	97
2015	Leadership and Innovation, master	97
	Total	8815

Information

Power BI-rapportens indhold

Rapporten indeholder oplysninger om antal årselever, indtægter, de studerendes demografi, de betalende arbejdsgiveres sektor, branche og størrelse samt data for kurser tilrettelagt som indtægtsdækket virksomhed.

Datagrundlag

Rapporten er baseret på data fra taxameterindberetningerne til Uddannelsesministeriet i indberetningsårene 2015, 2016, 2017 og 2018 samt særkørsler fra Danmarks Statistik og CVR-registret.

Spørgsmål

Eventuelle spørgsmål rettes til [analyseogindberetning.udd@au.dk].

Databeskyttelse

Der gøres opmærksom på [Retningslinjer for adgang til personhenførbare data](#).

Information om begreber

Arbejdsgivere

Data om arbejdsgiverne omfatter kun de arbejdsgivere, der finansierer deres medarbejders efter- og videreuddannelse. Det er via faktureringsoplysningerne om arbejdsgiveren, at det er muligt at berige med data fra CVR registret om arbejdsgiverens branche, kommunkode og størrelse samt via særkørsler fra Danmarks Statistik at få beriget data med sektorer.

Indberetningsår

Aktiviteterne i et indberetningsår består af alle indberettede kursusaktiviteter i selve året samt efterindberetninger fra tidligere perioder.

Det er en betingelse for indberetning, at deltagerbetalingen er betalt inden for skæringsdatoen. Åben uddannelse indberettes to gange årligt, i juni og oktober, med efterindberetning i juli og november.

Deltidsuddannelse indberettes én gang årligt i oktober, med efterindberetning i det efterfølgende år.

Indtægter

Indtægterne for efter- og videreuddannelse består dels af deltagerbetaling fra de studerende/deres arbejdsgiver og dels af undervisningstilskud og bygningstilskud (kun for Diplom, DAV og AOP) fra Uddannelsesministeriet.

Kurser som indtægtsdækket virksomhed (IDV)

Indtægter fra kurser tilrettelagt som indtægtsdækket virksomhed (IDV) er baseret på data fra regnskabssystemet Navision, regnskabsårene 2017 og 2018, artskonto 1510, DR2.

Studerende

EVU studerendes demografi omfatter data om adgangsgivende uddannelser, alder, køn og bopæl samt arbejdsgiver i det omfang, at arbejdsgiveren har finansieret medarbejderens efter-videreuddannelse.

Uddannelsestyper

Efter- og videreuddannelse ved AU dækker over følgende uddannelsestyper:

Åben uddannelse

- Diplomuddannelser incl. HD
- Uddannelsen til underviser i dansk som andetsprog for voksne (DAV)
- Akademiuddannelsen i odontologisk praksis (AOP)

Deltidsuddannelse

- Masteruddannelser
- Enkeltfag fra fuldtidsuddannelserne, som kan læses enten via
 - Tompladsordningen (undervisning i dagtimerne sammen med de fuldtidsstuderende)
- Heltid på deltid (undervisning på særlige deltidshold, aften og/eller weekend)

Årselever og unikke studerende

EVU studerende opgøres i antal årselever og i antal unikke studerende.

En opgørelse af antallet af årselever giver mulighed for at sammenligne omfanget af årselever, da EVU studerende er deltidsstuderende.

En årselev svarer til en studerende, der har betalt for 60 ECTS.

Antallet af unikke studerende er kun en entydig og sammenlignelig størrelse, når antallet er opgjort på samme niveau. En studerende kan inden for det samme år være indskrevet på flere forskellige fag, uddannelsestyper, institutter og fakulteter.

Eksempel: Hvis en studerende både er indskrevet på en tomplads på

Arts og en master på BSS i 2018, så vil den studerende blive opgjort som 1 unik

studerende på hvert af de to fakulteter og på hver af de to typer af

uddannelser, men samlet for AU vil den studerende blive opgjort som 1 unik studerende i 2018