

Optagelsesstatistik 2013

Statistikker:

- 1.prioriteter og samlet antal
- Aldersfordeling
- Adgangsgivende eksamen
- Ansøgningskvote
- Kønsfordeling

Statistikken omfatter 7.276 personer der har fået et tilbud om optagelse på Aarhus Universitet. Tallene kan afvige en smule fra avisernes tal, da datasættet er udtrukket før de sidste rettelser er foretaget.

Standby-optag er ikke inkluderet.

Noter:

Alder:

De optagnes alder pr. 30. juli 2013, procentfordelt i aldersintervaller

Adgangsgivende eksamen:

STX: Studentereksamen inkl. Duborg-skolen og A.P.Møller-skolen i Slesvig

HF: Højere forberedelseseksamen

HHX: Højere handelseksamen

HTX: Højere teknisk eksamen

Nord: Nordiske studentereksaminer; svensk, norsk, finsk og islandsk.

Udl: Øvrige udenlandske eksaminer inkl. International- og European Baccalaureat

Andet: Øvrige danske adganggrundlag, herunder bl.a. Rudolf Steiner, adgangseksamen til ingeniøruddannelsen, tandklinikassistent og særlig tilladelse.

M: Eksamensbevis mangler, inkl. sygeeksamen

Kvoter:

Om de optagne er optaget via kvote 1 eller kvote 2. Kandidater og kvote 3-ansøgere er medtalt under kvote 2.

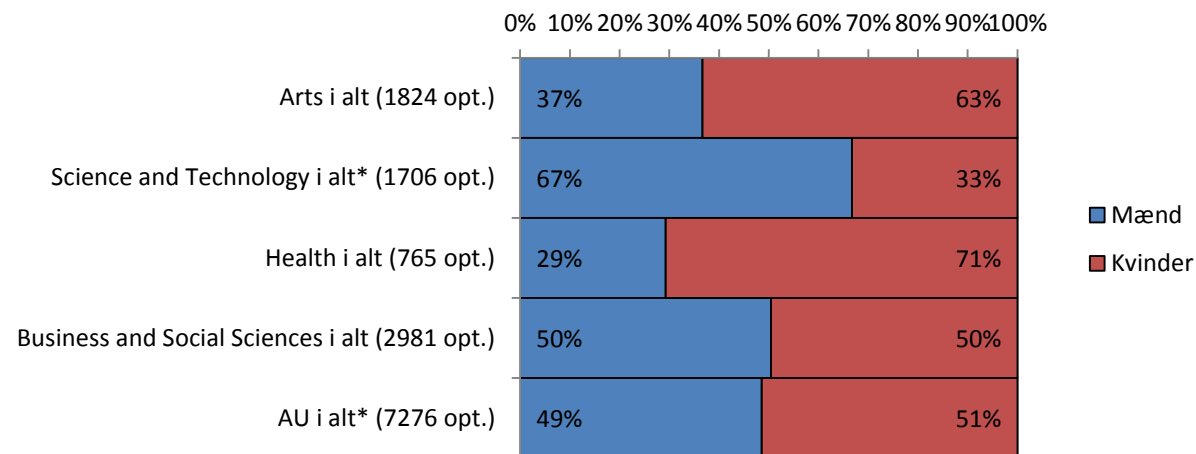
Køn:

Køn på de optagne, procentfordelt

AU	1. prioriteter & samlet antal		Aldersfordeling								
	Optag	1. prio	<19 år	19-20 år	21-22 år	23-24 år	25-26 år	27-28 år	29-30 år	>30 år	Total
Arts i alt	1824	78%	2%	40%	36%	11%	4%	2%	1%	4%	1824
Science and Technology i alt*	1706	86%	4%	45%	31%	8%	5%	2%	2%	3%	1706
Health i alt	765	84%	5%	47%	34%	7%	3%	1%	1%	1%	765
Business and Social Sciences i alt	2981	83%	4%	49%	35%	6%	3%	1%	1%	1%	2981
AU i alt*	7276	82 %	4%	45%	34%	8%	4%	2%	1%	2%	7276

AU	Adgangsgivende eksamen									Kvotefordeling			Kønsfordeling		
	STX	HF	HHX	HTX	Nord	Udl	Andet	M	Total	Kvote 1	Kvote 2	Total	Mænd	Kvinder	Total
Arts i alt	74%	15%	8%	1%	1%	1%	0%	0%	1824	90%	10%	1824	37%	63%	1824
Science and Technology i alt*	62%	8%	3%	21%	1%	1%	3%	0%	1706	91%	9%	1706	67%	33%	1706
Health i alt	76%	7%	2%	8%	4%	1%	1%	0%	765	86%	14%	765	29%	71%	765
Business and Social Sciences i alt	49%	7%	35%	3%	1%	5%	0%	0%	2981	91%	9%	2981	50%	50%	2981
AU i alt*	61%	9%	17%	7%	1%	3%	1%	0%	7276	90%	10%	7276	49%	51%	7276

AU – Kønsfordeling-mangler

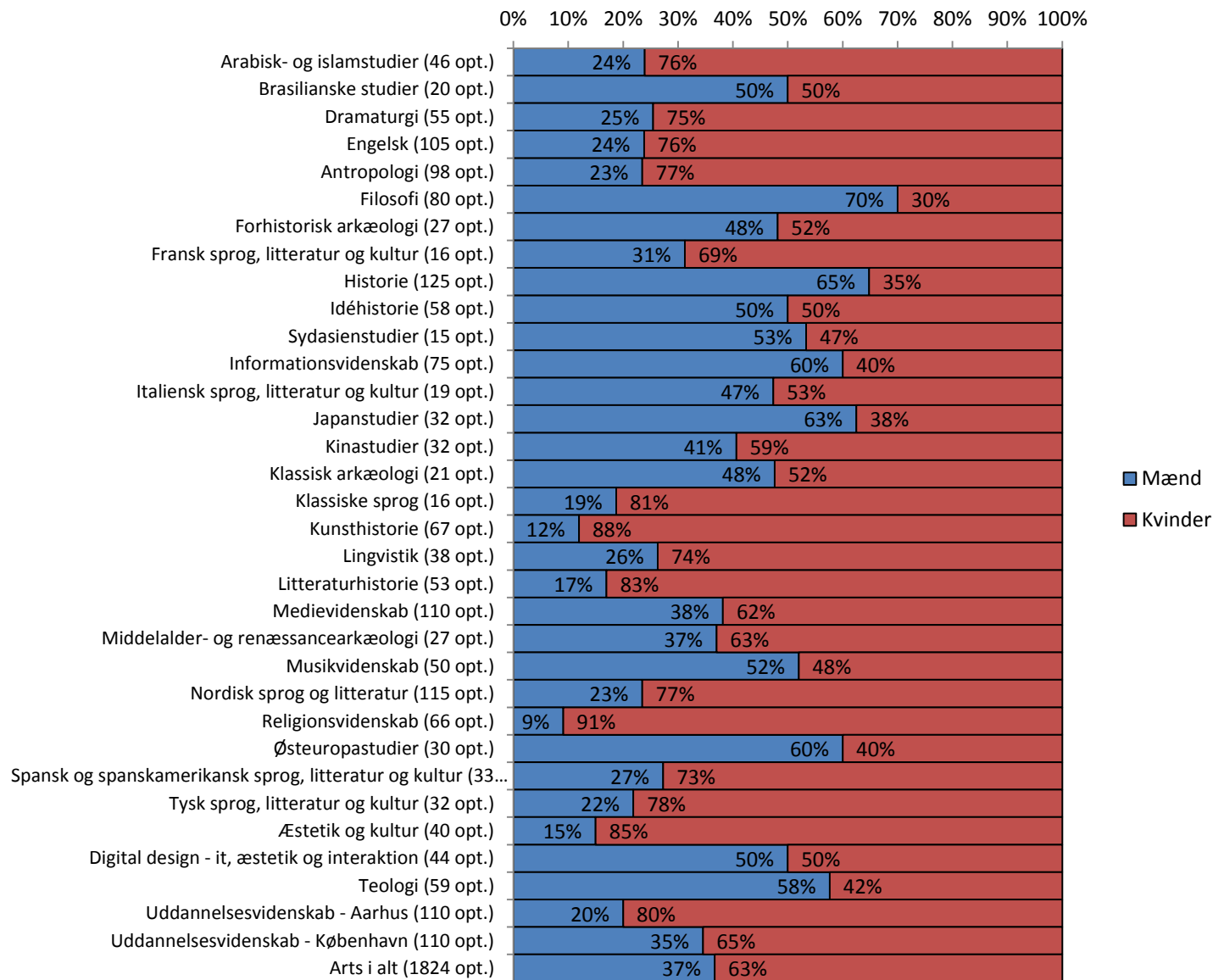


Arts	1. prioriteter & samlet antal		Aldersfordeling								Total
	Optag	1. prio	<19 år	19-20 år	21-22 år	23-24 år	25-26 år	27-28 år	29-30 år	>30 år	
Arabisk- og islamstudier	46	72%	7%	33%	28%	17%	0%	2%	9%	4%	46
Brasilianske studier	20	90%	0%	30%	25%	25%	10%	0%	5%	5%	20
Dramaturgi	55	87%	2%	35%	49%	7%	2%	4%	2%	0%	55
Engelsk	105	80%	2%	46%	35%	8%	4%	1%	1%	4%	105
Antropologi	98	88%	1%	48%	35%	8%	5%	1%	1%	1%	98
Filosofi	80	70%	4%	46%	28%	13%	4%	1%	4%	1%	80
Forhistorisk arkæologi	27	74%	4%	22%	37%	19%	4%	4%	0%	11%	27
Fransk sprog, litteratur og kultur	16	81%	0%	50%	19%	13%	13%	6%	0%	0%	16
Historie	125	77%	0%	38%	41%	12%	6%	2%	0%	2%	125
Idéhistorie	58	71%	0%	38%	45%	3%	7%	3%	0%	3%	58
Sydasiestudier	15	47%	0%	33%	40%	13%	13%	0%	0%	0%	15
Informationsvidenskab	75	69%	0%	39%	47%	9%	1%	1%	3%	0%	75
Italiensk sprog, litteratur og kultur	19	58%	0%	26%	32%	21%	0%	0%	0%	21%	19
Japanstudier	32	91%	3%	44%	28%	19%	6%	0%	0%	0%	32
Kinastudier	32	88%	0%	41%	44%	13%	0%	0%	3%	0%	32
Klassisk arkæologi	21	86%	5%	33%	24%	0%	10%	5%	0%	24%	21
Klassiske sprog	16	69%	0%	69%	19%	13%	0%	0%	0%	0%	16
Kunsthistorie	67	82%	0%	39%	31%	10%	7%	1%	3%	7%	67
Lingvistik	38	97%	0%	50%	29%	13%	0%	5%	0%	3%	38
Litteraturhistorie	53	77%	8%	47%	32%	8%	2%	2%	0%	2%	53
Medievidenskab	110	83%	3%	47%	41%	5%	4%	0%	1%	0%	110
Middelalder- og renæssancearkæologi	27	81%	4%	52%	19%	11%	4%	4%	0%	7%	27
Musikvidenskab	50	94%	4%	36%	36%	16%	4%	0%	2%	2%	50
Nordisk sprog og litteratur	115	81%	1%	38%	39%	11%	6%	1%	1%	3%	115
Religionsvidenskab	66	71%	2%	35%	50%	6%	5%	2%	2%	0%	66
Østeuropastudier	30	67%	0%	50%	20%	20%	7%	3%	0%	0%	30
Spansk og spanskamerikansk sprog, litteratur og kultur	33	85%	9%	24%	39%	9%	3%	6%	0%	9%	33
Tysk sprog, litteratur og kultur	32	75%	0%	47%	28%	9%	3%	0%	0%	13%	32
Æstetik og kultur	40	60%	3%	20%	63%	13%	0%	0%	0%	3%	40
Digital design - it, æstetik og interaktion	44	70%	0%	45%	39%	11%	0%	0%	0%	5%	44
Teologi	59	78%	3%	32%	31%	14%	5%	0%	3%	12%	59
Uddannelsesvidenskab - Aarhus	110	78%	1%	43%	38%	9%	3%	2%	0%	5%	110
Uddannelsesvidenskab - København	110	70%	1%	26%	29%	24%	10%	3%	2%	5%	110
Arts i alt	1824	78%	2%	40%	36%	11%	4%	2%	1%	4%	1824

Arts	Adgangsgivende eksamen									Kvotefordeling		
	STX	HF	HHX	HTX	Nord	Udl	Andet	M	Total	Kvote 1	Kvote 2	Total
Arabisk- og islamstudier	52%	33%	9%	2%	0%	2%	2%	0%	46	89%	11%	46
Brasilianske studier	65%	20%	15%	0%	0%	0%	0%	0%	20	90%	10%	20
Dramaturgi	84%	16%	0%	0%	0%	0%	0%	0%	55	91%	9%	55
Engelsk	80%	10%	8%	0%	1%	0%	2%	0%	105	90%	10%	105
Antropologi	68%	24%	6%	0%	0%	1%	0%	0%	98	90%	10%	98
Filosofi	73%	10%	9%	5%	1%	1%	1%	0%	80	90%	10%	80
Forhistorisk arkæologi	85%	11%	4%	0%	0%	0%	0%	0%	27	89%	11%	27
Fransk sprog, litteratur og kultur	88%	6%	0%	0%	0%	6%	0%	0%	16	100%	0%	16
Historie	78%	17%	3%	1%	1%	1%	0%	0%	125	90%	10%	125
Idéhistorie	84%	10%	2%	2%	2%	0%	0%	0%	58	90%	10%	58
Sydasiestudier	67%	20%	13%	0%	0%	0%	0%	0%	15	100%	0%	15
Informationsvidenskab	68%	3%	25%	4%	0%	0%	0%	0%	75	91%	9%	75
Italiensk sprog, litteratur og kultur	68%	21%	11%	0%	0%	0%	0%	0%	19	95%	5%	19
Japanstudier	56%	38%	3%	0%	0%	3%	0%	0%	32	91%	9%	32
Kinastudier	72%	6%	19%	3%	0%	0%	0%	0%	32	91%	9%	32
Klassisk arkæologi	57%	29%	5%	5%	0%	5%	0%	0%	21	90%	10%	21
Klassiske sprog	75%	19%	6%	0%	0%	0%	0%	0%	16	100%	0%	16
Kunsthistorie	79%	15%	3%	0%	0%	1%	1%	0%	67	90%	10%	67
Lingvistik	92%	5%	0%	0%	3%	0%	0%	0%	38	89%	11%	38
Litteraturhistorie	81%	13%	2%	0%	2%	2%	0%	0%	53	91%	9%	53
Medievidenskab	80%	8%	12%	0%	0%	0%	0%	0%	110	80%	20%	110
Middelalder- og renæssancearkæologi	74%	22%	0%	4%	0%	0%	0%	0%	27	89%	11%	27
Musikvidenskab	86%	8%	4%	0%	2%	0%	0%	0%	50	100%	0%	50
Nordisk sprog og litteratur	75%	11%	12%	2%	0%	0%	0%	0%	115	90%	10%	115
Religionsvidenskab	88%	9%	3%	0%	0%	0%	0%	0%	66	85%	15%	66
Østeuropastudier	60%	17%	17%	0%	0%	3%	3%	0%	30	90%	10%	30
Spansk og spanskamerikansk sprog, litteratur og kultur	79%	12%	3%	0%	0%	6%	0%	0%	33	91%	9%	33
Tysk sprog, litteratur og kultur	81%	6%	13%	0%	0%	0%	0%	0%	32	100%	0%	32
Æstetik og kultur	78%	18%	5%	0%	0%	0%	0%	0%	40	90%	10%	40
Digital design - it, æstetik og interaktion	75%	2%	20%	2%	0%	0%	0%	0%	44	91%	9%	44
Teologi	63%	22%	5%	7%	0%	0%	3%	0%	59	97%	3%	59
Uddannelsesvidenskab - Aarhus	60%	22%	14%	2%	2%	1%	0%	0%	110	90%	10%	110
Uddannelsesvidenskab - København	59%	29%	5%	3%	2%	3%	0%	0%	110	90%	10%	110
Arts i alt	74%	15%	8%	1%	1%	1%	0%	0%	1824	90%	10%	1824

Statistik over KOT-optagne på Aarhus Universitet i 2013

Kønsfordeling

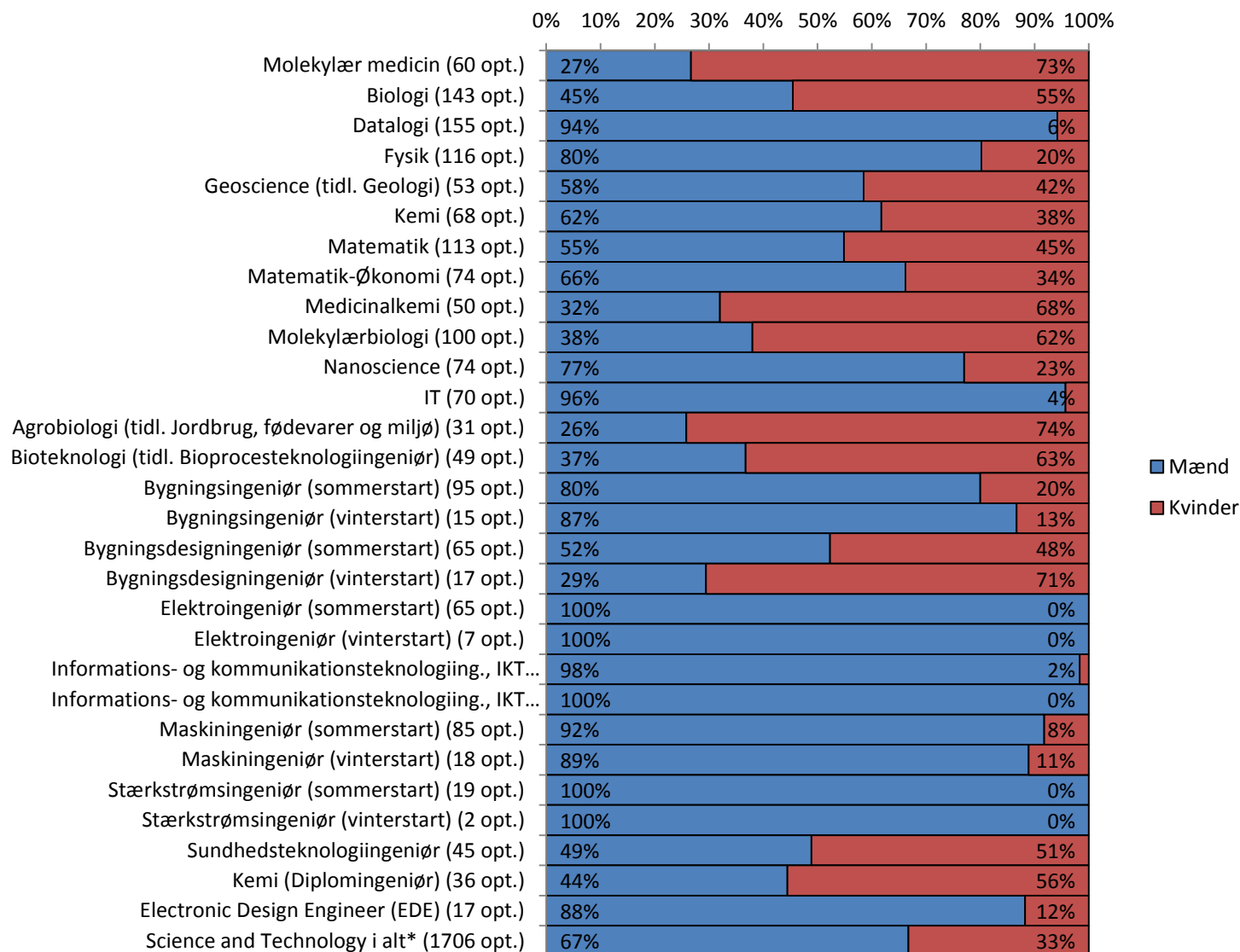


Science and Technology	1. prioriteter & samlet antal		Aldersfordeling								Total
	Optag	1. prio	<19 år	19-20 år	21-22 år	23-24 år	25-26 år	27-28 år	29-30 år	>30 år	
Molekylær medicin	60	85%	8%	50%	32%	8%	0%	0%	0%	2%	60
Biologi	143	85%	6%	25%	45%	10%	10%	2%	0%	2%	143
Datalogi	155	88%	3%	41%	30%	11%	5%	3%	2%	5%	155
Fysik	116	95%	7%	56%	22%	2%	3%	3%	4%	3%	116
Geoscience (tidl. Geologi)	53	98%	2%	30%	42%	13%	8%	2%	2%	2%	53
Kemi	68	93%	12%	50%	31%	3%	0%	3%	0%	1%	68
Matematik	113	87%	7%	50%	24%	7%	4%	3%	4%	3%	113
Matematik-Økonomi	74	84%	4%	51%	30%	7%	4%	3%	0%	1%	74
Medicinalkemi	50	76%	4%	50%	26%	14%	4%	0%	2%	0%	50
Molekylærbiologi	100	61%	3%	59%	30%	4%	3%	0%	0%	1%	100
Nanoscience	74	88%	11%	51%	24%	9%	0%	1%	3%	0%	74
IT	70	93%	4%	44%	29%	10%	7%	1%	0%	4%	70
Agrobiologi (tidl. Jordbrug, fødevarer og miljø)	31	81%	3%	42%	35%	13%	3%	0%	3%	0%	31
Bioteknologi (tidl. Bioproceteknologiingeniør)	49	86%	2%	47%	22%	10%	6%	4%	0%	8%	49
Bygningsingeniør (sommerstart)	95	86%	0%	36%	37%	13%	7%	0%	2%	5%	95
Bygningsingeniør (vinterstart)	15	80%	7%	53%	33%	0%	0%	0%	7%	0%	15
Bygningsdesigningeniør (sommerstart)	65	83%	0%	54%	38%	2%	2%	2%	0%	3%	65
Bygningsdesigningeniør (vinterstart)	17	71%	18%	76%	6%	0%	0%	0%	0%	0%	17
Elektroingeniør (sommerstart)	65	98%	2%	35%	34%	6%	8%	8%	2%	6%	65
Elektroingeniør (vinterstart)	7	100%	0%	57%	29%	0%	0%	14%	0%	0%	7
Inf.- og kommunikationsteknologiing., IKT (sommerstart)	60	87%	2%	40%	35%	12%	3%	3%	2%	3%	60
Inf.- og kommunikationsteknologiing., IKT (vinterstart)	4	100%	0%	75%	0%	0%	0%	25%	0%	0%	4
Maskiningeniør (sommerstart)	85	95%	2%	44%	36%	8%	7%	0%	1%	1%	85
Maskiningeniør (vinterstart)	18	72%	6%	56%	6%	11%	0%	17%	0%	6%	18
Stærkstrømsingeniør (sommerstart)	19	63%	0%	21%	42%	21%	0%	16%	0%	0%	19
Stærkstrømsingeniør (vinterstart)	2	100%	0%	0%	0%	0%	50%	0%	50%	0%	2
Sundhedsteknologiingeniør	45	80%	0%	42%	33%	9%	7%	0%	2%	7%	45
Kemi (Diplomingeniør)	36	89%	0%	47%	33%	8%	3%	3%	0%	6%	36
Electronic Design Engineer (EDE)	17	88%	6%	41%	12%	18%	6%	6%	6%	6%	17
Science and Technology i alt*	1706	86%	4%	45%	31%	8%	5%	2%	2%	3%	1706

Science and Technology	Adgangsgivende eksamen									Kvotefordeling		
	STX	HF	HHX	HTX	Nord	Udl	Andet	M	Total	Kvote 1	Kvote 2	Total
Molekylær medicin	80%	3%	0%	13%	2%	2%	0%	0%	60	90%	10%	60
Biologi	76%	11%	1%	10%	0%	1%	0%	0%	143	100%	0%	143
Datalogi	57%	8%	5%	30%	0%	1%	0%	0%	155	100%	0%	155
Fysik	66%	8%	2%	22%	1%	1%	0%	0%	116	100%	0%	116
Geoscience (tidl. Geologi)	58%	13%	2%	25%	0%	2%	0%	0%	53	100%	0%	53
Kemi	81%	3%	1%	15%	0%	0%	0%	0%	68	100%	0%	68
Matematik	67%	11%	8%	13%	0%	1%	0%	0%	113	100%	0%	113
Matematik-Økonomi	53%	8%	24%	14%	0%	1%	0%	0%	74	100%	0%	74
Medicinalkemi	80%	4%	0%	14%	0%	2%	0%	0%	50	90%	10%	50
Molekylærbiologi	82%	5%	1%	10%	1%	1%	0%	0%	100	90%	10%	100
Nanoscience	66%	8%	1%	23%	1%	0%	0%	0%	74	100%	0%	74
IT	53%	11%	9%	26%	1%	0%	0%	0%	70	90%	10%	70
Agrobiologi (tidl. Jordbrug, fødevarer og miljø)	65%	13%	0%	23%	0%	0%	0%	0%	31	100%	0%	31
Bioteknologi (tidl. Bioproceteknologiingeniør)	59%	14%	2%	12%	0%	4%	8%	0%	49	90%	10%	49
Bygningsingeniør (sommerstart)	43%	8%	1%	29%	1%	3%	14%	0%	95	75%	25%	95
Bygningsingeniør (vinterstart)	60%	0%	0%	40%	0%	0%	0%	0%	15	100%	0%	15
Bygningsdesigningeniør (sommerstart)	55%	3%	5%	32%	0%	0%	5%	0%	65	65%	35%	65
Bygningsdesigningeniør (vinterstart)	71%	0%	0%	24%	6%	0%	0%	0%	17	100%	0%	17
Elektroingeniør (sommerstart)	49%	3%	2%	31%	0%	2%	14%	0%	65	65%	35%	65
Elektroingeniør (vinterstart)	71%	0%	0%	29%	0%	0%	0%	0%	7	100%	0%	7
Inf.- og kommunikationsteknologiing., IKT (sommerstart)	52%	3%	3%	33%	0%	0%	8%	0%	60	92%	8%	60
Inf.- og kommunikationsteknologiing., IKT (sommerstart)	50%	0%	0%	50%	0%	0%	0%	0%	4	100%	0%	4
Maskiningeniør (sommerstart)	55%	6%	0%	29%	0%	0%	9%	0%	85	74%	26%	85
Maskiningeniør (vinterstart)	44%	6%	0%	39%	6%	0%	6%	0%	18	94%	6%	18
Stærkstrømsingeniør (sommerstart)	26%	16%	0%	26%	5%	0%	26%	0%	19	68%	32%	19
Stærkstrømsingeniør (vinterstart)	100%	0%	0%	0%	0%	0%	0%	0%	2	100%	0%	2
Sundhedsteknologiingeniør	76%	7%	2%	7%	2%	0%	7%	0%	45	64%	36%	45
Kemi (Diplomingeniør)	56%	14%	3%	19%	3%	0%	6%	0%	36	94%	6%	36
Electronic Design Engineer (EDE)	12%	18%	0%	18%	12%	35%	6%	0%	17	94%	6%	17
Science and Technology i alt*	62%	8%	3%	21%	1%	1%	3%	0%	1706	91%	9%	1706

Science and Technology

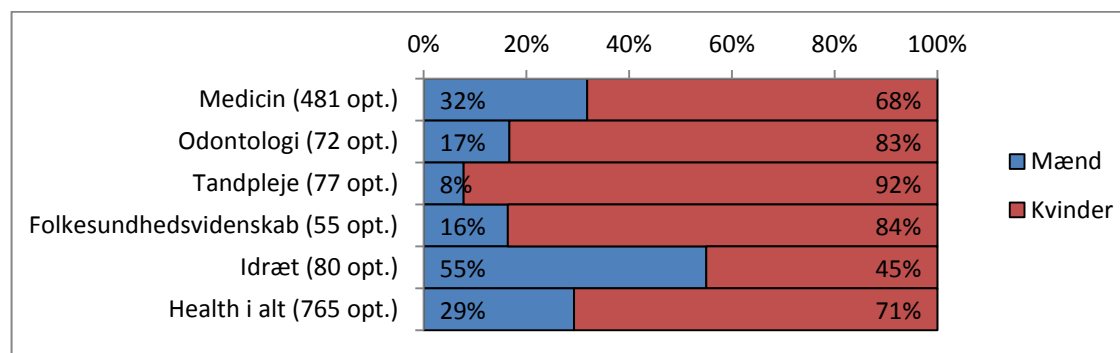
Kønsfordeling



Health	1. prioriteter & samlet antal		Aldersfordeling								
	Optag	1. prio	<19 år	19-20 år	21-22 år	23-24 år	25-26 år	27-28 år	29-30 år	>30 år	Total
Medicin	481	86%	7%	55%	30%	4%	2%	0%	0%	1%	481
Odontologi	72	85%	4%	39%	40%	10%	3%	1%	0%	3%	72
Tandpleje	77	70%	1%	25%	29%	17%	9%	9%	4%	6%	77
Folkesundhedsvidenskab	55	71%	2%	44%	40%	9%	4%	2%	0%	0%	55
Idræt	80	90%	1%	33%	49%	14%	1%	1%	0%	1%	80
Health i alt	765	84%	5%	47%	34%	7%	3%	1%	1%	1%	765

Health	Adgangsgivende eksamen									Kvotefordeling		
	STX	HF	HHX	HTX	Nord	Udl	Andet	M	Total	Kvote 1	Kvote 2	Total
Medicin	77%	6%	1%	9%	6%	1%	0%	0%	481	90%	10%	481
Odontologi	78%	8%	1%	11%	1%	0%	0%	0%	72	90%	10%	72
Tandpleje	60%	16%	9%	1%	1%	0%	13%	0%	77	51%	49%	77
Folkesundhedsvidenskab	78%	11%	4%	5%	0%	2%	0%	0%	55	91%	9%	55
Idræt	83%	5%	5%	8%	0%	0%	0%	0%	80	90%	10%	80
Health i alt	76%	7%	2%	8%	4%	1%	1%	0%	765	86%	14%	765

Kønsfordeling



Business and Social Sciences	1. prioriteter & samlet antal		Aldersfordeling								Total
	Optag	1. prio	<19 år	19-20 år	21-22 år	23-24 år	25-26 år	27-28 år	29-30 år	>30 år	
Erhvervsøkonomi	85	75%	4%	44%	40%	6%	0%	2%	4%	1%	85
Jura	420	88%	6%	56%	28%	5%	2%	1%	1%	2%	420
Psykologi	200	88%	2%	41%	42%	8%	4%	2%	0%	3%	200
Samfundsfag	30	73%	3%	43%	40%	3%	10%	0%	0%	0%	30
Statskundskab	265	88%	3%	52%	37%	4%	3%	0%	0%	0%	265
Økonomi	200	95%	7%	58%	26%	6%	2%	2%	0%	2%	200
Almen erhvervsøkonomi, HA	599	86%	4%	52%	36%	5%	2%	1%	1%	1%	599
Business Administration	180	79%	9%	46%	32%	6%	2%	2%	1%	2%	180
Erhvervsøkonomi med tysk, HA med tysk	18	83%	0%	56%	44%	0%	0%	0%	0%	0%	18
Erhvervsøkonomi-erhvervsret, HA (jur.)	156	63%	6%	48%	31%	8%	3%	1%	1%	2%	156
International virksomhedskommunikation, engelsk-tysk	38	58%	0%	45%	32%	18%	0%	0%	3%	3%	38
International virksomhedskommunikation, engelsk-fransk	24	67%	0%	54%	29%	13%	4%	0%	0%	0%	24
International virksomhedskommunikation, engelsk-spansk	65	57%	3%	45%	46%	5%	0%	2%	0%	0%	65
Virksomhedskommunikation, engelsk og kommunikation	90	86%	2%	42%	49%	3%	2%	0%	0%	1%	90
Virksomhedskommunikation, tysk og kommunikation	52	85%	6%	31%	52%	8%	4%	0%	0%	0%	52
Virksomhedskommunikation, fransk og kommunikation	12	75%	0%	25%	50%	17%	0%	0%	0%	8%	12
Virksomhedskommunikation, spansk og kommunikation	52	73%	4%	31%	52%	10%	2%	0%	2%	0%	52
Engelsk og europæiske studier	72	61%	6%	44%	42%	6%	3%	0%	0%	0%	72
Tysk og europæiske studier	21	81%	0%	48%	33%	5%	5%	5%	0%	5%	21
Fransk og europæiske studier	3	33%	0%	100%	0%	0%	0%	0%	0%	0%	3
Spansk og europæiske studier	14	71%	7%	36%	43%	14%	0%	0%	0%	0%	14
Marketing and Management Communication	105	93%	4%	45%	44%	4%	3%	0%	0%	0%	105
International Communication and Multimedia, ICM	80	75%	8%	40%	31%	9%	9%	1%	1%	1%	80
Almen erhvervsøkonomi, HA, Herning	74	81%	3%	34%	36%	1%	7%	8%	5%	5%	74
International Management, HAIM	57	68%	11%	56%	18%	12%	0%	0%	4%	0%	57
Business Development Engineer, BDE	49	96%	0%	45%	43%	2%	0%	2%	0%	8%	49
Global Management and Manufacturing, GMM	20	80%	10%	30%	35%	10%	5%	0%	0%	10%	20
Business and Social Sciences i alt	2981	83%	4%	49%	35%	6%	3%	1%	1%	1%	2981

Business and Social Sciences	Adgangsgivende eksamen									Kvotefordeling		
	STX	HF	HHX	HTX	Nord	Udl	Andet	M	Total	Kvote 1	Kvote 2	Total
Erhvervsøkonomi	39%	7%	52%	0%	2%	0%	0%	0%	85	91%	9%	85
Jura	60%	15%	21%	2%	0%	1%	0%	0%	420	90%	10%	420
Psykologi	72%	16%	6%	3%	4%	1%	0%	0%	200	90%	10%	200
Samfundsfag	70%	13%	13%	3%	0%	0%	0%	0%	30	90%	10%	30
Statskundskab	80%	7%	10%	1%	1%	1%	0%	0%	265	90%	10%	265
Økonomi	59%	3%	34%	4%	0%	1%	0%	0%	200	90%	10%	200
Almen erhvervsøkonomi, HA	30%	3%	63%	2%	2%	0%	0%	0%	599	90%	10%	599
Business Administration	25%	5%	29%	2%	4%	36%	0%	0%	180	87%	13%	180
Erhvervsøkonomi med tysk, HA med tysk	56%	0%	44%	0%	0%	0%	0%	0%	18	100%	0%	18
Erhvervsøkonomi-erhvervsret, HA (jur.)	46%	7%	42%	2%	1%	2%	0%	0%	156	90%	10%	156
Int. virksomhedskommunikation, engelsk-tysk	45%	3%	50%	3%	0%	0%	0%	0%	38	100%	0%	38
Int. virksomhedskommunikation, engelsk-fransk	88%	8%	4%	0%	0%	0%	0%	0%	24	100%	0%	24
Int. virksomhedskommunikation, engelsk-spansk	65%	3%	32%	0%	0%	0%	0%	0%	65	100%	0%	65
Virksomhedskommunikation, engelsk og kommunikation	56%	0%	44%	0%	0%	0%	0%	0%	90	90%	10%	90
Virksomhedskommunikation, tysk og kommunikation	48%	8%	42%	2%	0%	0%	0%	0%	52	100%	0%	52
Virksomhedskommunikation, fransk og kommunikation	50%	17%	33%	0%	0%	0%	0%	0%	12	100%	0%	12
Virksomhedskommunikation, spansk og kommunikation	60%	4%	37%	0%	0%	0%	0%	0%	52	100%	0%	52
Engelsk og europæiske studier	57%	0%	42%	0%	1%	0%	0%	0%	72	90%	10%	72
Tysk og europæiske studier	48%	5%	48%	0%	0%	0%	0%	0%	21	100%	0%	21
Fransk og europæiske studier	100%	0%	0%	0%	0%	0%	0%	0%	3	100%	0%	3
Spansk og europæiske studier	50%	7%	29%	0%	0%	14%	0%	0%	14	100%	0%	14
Marketing and Management Communication	35%	3%	47%	0%	2%	13%	0%	0%	105	89%	11%	105
International Communication and Multimedia, ICM	41%	3%	18%	3%	6%	30%	0%	0%	80	99%	1%	80
Almen erhvervsøkonomi, HA, Herning	23%	12%	61%	3%	0%	1%	0%	0%	74	99%	1%	74
International Management, HAIM	21%	9%	37%	0%	4%	30%	0%	0%	57	96%	4%	57
Business Development Engineer, BDE	33%	2%	18%	41%	0%	0%	6%	0%	49	94%	6%	49
Global Management and Manufacturing, GMM	10%	35%	10%	15%	0%	20%	10%	0%	20	90%	10%	20
Business and Social Sciences i alt	49%	7%	35%	3%	1%	5%	0%	0%	2981	91%	9%	2981

Business and Social Sciences

Kønsfordeling

