

Optagelsesstatistik 2014

Statistikker:

- 1.prioriteter og samlet antal
- Aldersfordeling
- Adgangsgivende eksamen
- Ansøgningskvote
- Kønsfordeling

Statistikken omfatter 7.226 personer der har fået et tilbud om optagelse på Aarhus Universitet. Tallene kan afvige en smule fra avisernes tal, da datasættet er udtrukket før de sidste rettelser er foretaget.

Standby-optag er ikke inkluderet.

Noter:

1. prioriteter:

Opgjort efter registreringerne ved ansøgningen til AU. Ansøgerne kan have ændret deres prioriteter hos KOT uden dette er overført til ansøgningsstederne.

Alder:

De optagnes alder pr. 30. juli 2014, procentfordelt i aldersintervaller

Adgangsgivende eksamen:

STX: Studentereksamen inkl. Duborg-skolen og A.P.Møller-skolen i Slesvig

HF: Højere forberedelseseksamen

HHX: Højere handelseksamen

HTX: Højere teknisk eksamen

Nord: Nordiske studentereksaminer; svensk, norsk, finsk og islandsk.

Udl: Øvrige udenlandske eksaminer inkl. International- og European Baccalaureat

Andet: Øvrige danske adgangsgrundlag, herunder bl.a. Rudolf Steiner, adgangseksamen til ingeniøruddannelsen, tandklinikassistent og særlig tilladelse.

Kvote:

Om de optagne er optaget via kvote 1 eller kvote 2. Kandidater og kvote 3-ansøgere er medtalt under kvote 2.

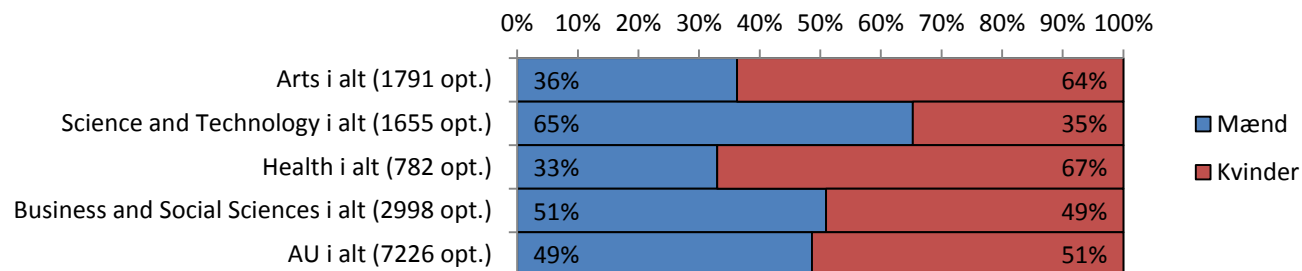
Køn:

Køn på de optagne, procentfordelt

AU	1. prioriteter & samlet antal		Aldersfordeling								Total
	Optag	1. prio	<19 år	19-20 år	21-22 år	23-24 år	25-26 år	27-28 år	29-30 år	>30 år	
Arts i alt	1791	77%	1%	38%	38%	11%	4%	2%	1%	3%	1791
Science and Technology i alt	1655	88%	3%	42%	35%	9%	4%	3%	2%	2%	1655
Health i alt	782	86%	4%	48%	36%	4%	3%	1%	1%	2%	782
Business and Social Sciences i alt	2998	82%	4%	49%	34%	7%	3%	1%	1%	2%	2998
AU i alt	7226	83%	3%	45%	35%	8%	4%	2%	1%	2%	7226

AU	Adgangsgivende eksamen								Kvotefordeling		
	STX	HF	HHX	HTX	Nord	Udl	Andet	Total	Kvote 1	Kvote 2	Total
Arts i alt	74%	16%	7%	2%	1%	1%	0%	1791	90%	10%	1791
Science and Technology i alt	62%	9%	3%	21%	1%	2%	3%	1655	93%	7%	1655
Health i alt	74%	7%	4%	7%	6%	1%	2%	782	85%	15%	782
Business and Social Sciences i alt	49%	8%	33%	3%	1%	5%	0%	2998	92%	8%	2998
AU i alt	61%	10%	16%	7%	2%	3%	1%	7226	91%	9%	7226

Kønsfordeling - AU

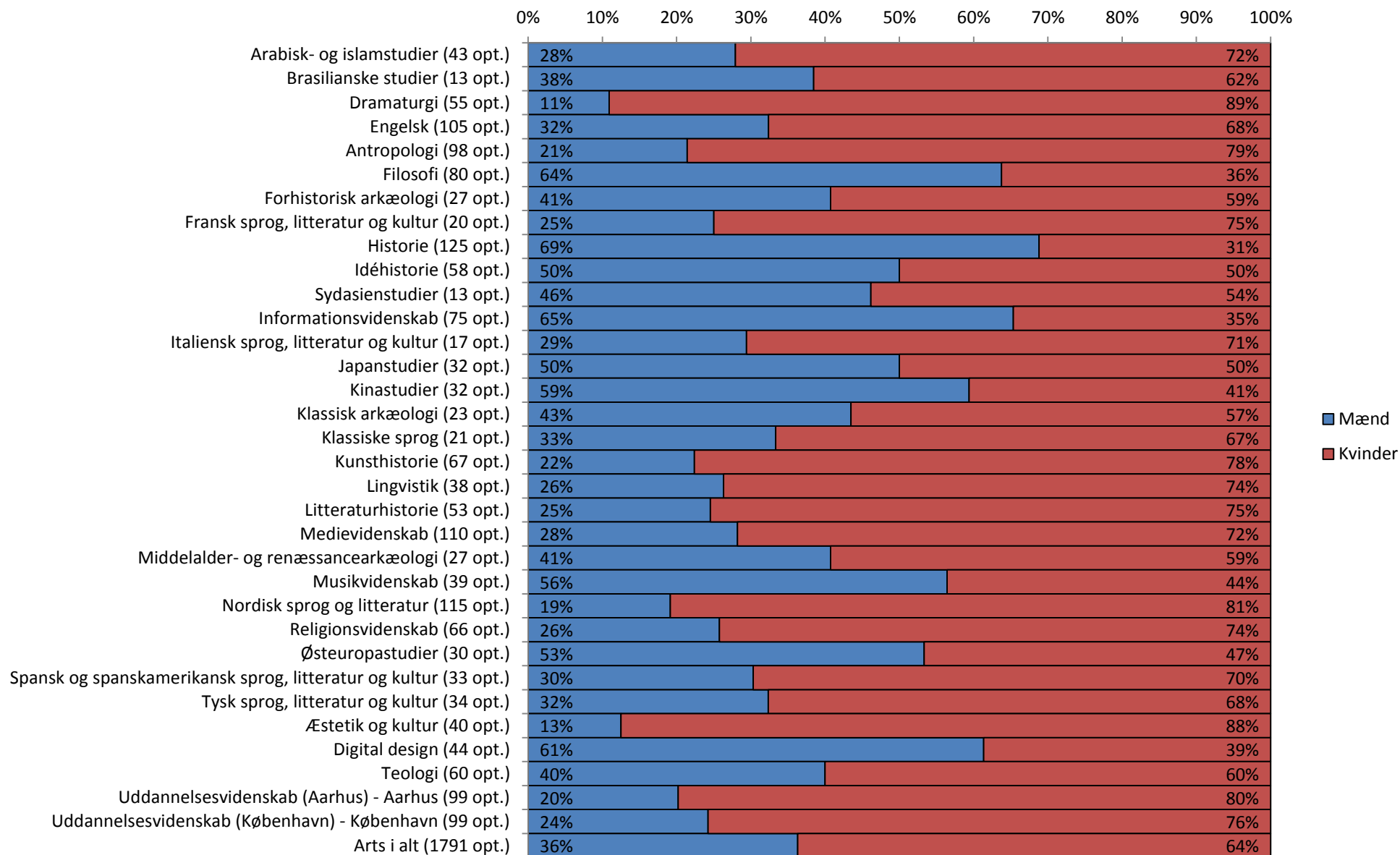


Arts	1. prioriteter & samlet antal		Aldersfordeling								Total
	Optag	1. prio	<19 år	19-20 år	21-22 år	23-24 år	25-26 år	27-28 år	29-30 år	>30 år	
Arabisk- og islamstudier	43	79%	5%	26%	30%	21%	16%	0%	2%	0%	43
Brasilianske studier	13	77%	0%	31%	38%	0%	0%	8%	15%	8%	13
Dramaturgi	55	91%	0%	44%	36%	11%	4%	2%	2%	2%	55
Engelsk	105	90%	3%	60%	30%	4%	0%	4%	0%	0%	105
Antropologi	98	89%	0%	41%	44%	9%	1%	2%	1%	2%	98
Filosofi	80	65%	1%	33%	43%	13%	10%	0%	0%	1%	80
Forhistorisk arkæologi	27	67%	4%	41%	33%	19%	0%	0%	0%	4%	27
Fransk sprog, litteratur og kultur	20	75%	0%	35%	30%	20%	0%	0%	0%	15%	20
Historie	125	79%	0%	46%	35%	10%	4%	1%	2%	1%	125
Idéhistorie	58	84%	3%	34%	48%	7%	5%	2%	0%	0%	58
Sydasiestudier	13	54%	0%	38%	31%	15%	15%	0%	0%	0%	13
Informationsvidenskab	75	71%	3%	35%	44%	11%	5%	1%	0%	1%	75
Italiensk sprog, litteratur og kultur	17	82%	0%	35%	24%	18%	6%	0%	0%	18%	17
Japanstudier	32	78%	6%	34%	31%	19%	3%	0%	3%	3%	32
Kinastudier	32	69%	3%	44%	25%	19%	0%	6%	3%	0%	32
Klassisk arkæologi	23	70%	0%	43%	30%	9%	9%	4%	0%	4%	23
Klassiske sprog	21	57%	0%	43%	24%	24%	0%	5%	0%	5%	21
Kunsthistorie	67	64%	0%	33%	33%	19%	3%	3%	0%	9%	67
Lingvistik	38	87%	0%	45%	37%	8%	0%	5%	0%	5%	38
Litteraturhistorie	53	94%	0%	45%	45%	9%	0%	0%	0%	0%	53
Medievidenskab	110	83%	2%	44%	50%	4%	0%	0%	0%	1%	110
Middelalder- og renæssancearkæologi	27	70%	0%	41%	30%	11%	7%	4%	4%	4%	27
Musikvidenskab	39	92%	0%	21%	59%	15%	3%	3%	0%	0%	39
Nordisk sprog og litteratur	115	72%	1%	38%	40%	10%	4%	3%	2%	2%	115
Religionsvidenskab	66	74%	0%	23%	52%	12%	8%	2%	2%	3%	66
Østeuropastudier	30	77%	0%	33%	27%	20%	3%	3%	7%	7%	30
Spansk og spanskamerikansk sprog, litt. og kultur	33	79%	0%	48%	36%	6%	9%	0%	0%	0%	33
Tysk sprog, litteratur og kultur	34	76%	0%	26%	29%	15%	6%	6%	6%	12%	34
Æstetik og kultur	40	73%	0%	45%	38%	8%	8%	0%	0%	3%	40
Digital design	44	75%	5%	30%	48%	7%	7%	2%	0%	2%	44
Teologi	60	75%	2%	32%	30%	10%	5%	2%	2%	18%	60
Uddannelsesvidenskab (Aarhus) - Aarhus	99	74%	0%	33%	46%	7%	4%	3%	2%	4%	99
Uddannelsesvidenskab (København) - København	99	72%	0%	30%	28%	16%	10%	8%	2%	5%	99
Arts i alt	1791	77%	1%	38%	38%	11%	4%	2%	1%	3%	1791

Arts	Adgangsgivende eksamen								Kvotefordeling		
	STX	HF	HHX	HTX	Nord	Udl	Andet	Total	Kvote 1	Kvote 2	Total
Arabisk- og islamstudier	58%	33%	7%	0%	0%	2%	0%	43	91%	9%	43
Brasilianske studier	46%	15%	31%	0%	0%	8%	0%	13	92%	8%	13
Dramaturgi	82%	9%	2%	0%	5%	2%	0%	55	91%	9%	55
Engelsk	85%	8%	3%	3%	2%	0%	0%	105	90%	10%	105
Antropologi	64%	28%	6%	0%	0%	2%	0%	98	90%	10%	98
Filosofi	70%	15%	10%	3%	0%	3%	0%	80	90%	10%	80
Forhistorisk arkæologi	81%	4%	7%	4%	4%	0%	0%	27	89%	11%	27
Fransk sprog, litteratur og kultur	85%	0%	5%	0%	5%	5%	0%	20	100%	0%	20
Historie	80%	14%	3%	1%	1%	1%	0%	125	90%	10%	125
Idéhistorie	79%	7%	2%	9%	2%	0%	2%	58	90%	10%	58
Sydasiestudier	77%	15%	8%	0%	0%	0%	0%	13	100%	0%	13
Informationsvidenskab	79%	4%	12%	5%	0%	0%	0%	75	91%	9%	75
Italiensk sprog, litteratur og kultur	53%	24%	18%	0%	0%	6%	0%	17	94%	6%	17
Japanstudier	56%	41%	0%	3%	0%	0%	0%	32	91%	9%	32
Kinastudier	66%	22%	9%	3%	0%	0%	0%	32	91%	9%	32
Klassisk arkæologi	61%	30%	4%	4%	0%	0%	0%	23	91%	9%	23
Klassiske sprog	86%	14%	0%	0%	0%	0%	0%	21	100%	0%	21
Kunsthistorie	78%	19%	1%	0%	1%	0%	0%	67	90%	10%	67
Lingvistik	82%	8%	8%	0%	0%	3%	0%	38	89%	11%	38
Litteraturhistorie	83%	6%	6%	0%	4%	2%	0%	53	91%	9%	53
Medievidenskab	75%	7%	14%	2%	1%	1%	0%	110	80%	20%	110
Middelalder- og renæssancearkæologi	70%	22%	4%	4%	0%	0%	0%	27	89%	11%	27
Musikvidenskab	97%	3%	0%	0%	0%	0%	0%	39	100%	0%	39
Nordisk sprog og litteratur	81%	10%	8%	1%	0%	1%	0%	115	90%	10%	115
Religionsvidenskab	83%	9%	6%	0%	0%	0%	2%	66	85%	15%	66
Østeuropastudier	70%	23%	3%	0%	0%	3%	0%	30	90%	10%	30
Spansk og spanskamerikansk sprog, litteratur og kultur	82%	15%	0%	0%	0%	3%	0%	33	91%	9%	33
Tysk sprog, litteratur og kultur	74%	18%	3%	0%	0%	6%	0%	34	91%	9%	34
Æstetik og kultur	73%	18%	8%	0%	0%	0%	3%	40	90%	10%	40
Digital design	64%	14%	18%	5%	0%	0%	0%	44	91%	9%	44
Teologi	60%	28%	3%	3%	2%	3%	0%	60	100%	0%	60
Uddannelsesvidenskab (Aarhus) - Aarhus	65%	21%	10%	3%	1%	0%	0%	99	90%	10%	99
Uddannelsesvidenskab (København) - København	60%	31%	6%	2%	0%	1%	0%	99	90%	10%	99
Arts i alt	74%	16%	7%	2%	1%	1%	0%	1791	90%	10%	1791

Statistik over KOT-optagne på Aarhus Universitet i 2014

Kønsfordeling – Arts

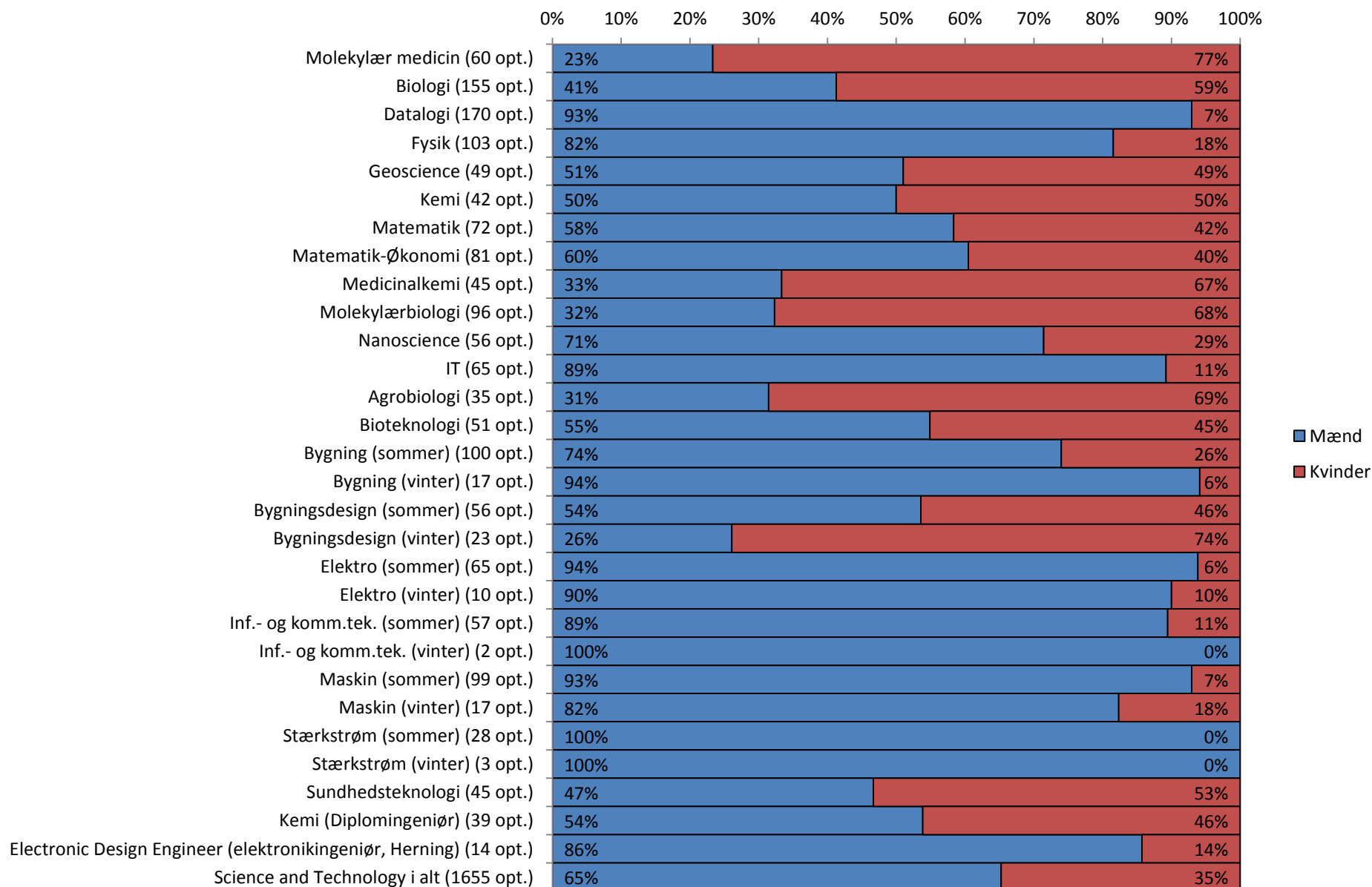


Science and Technology	1. prioriteter & samlet antal		Aldersfordeling								Total
	Optag	1. prio	<19 år	19-20 år	21-22 år	23-24 år	25-26 år	27-28 år	29-30 år	>30 år	
Molekylær medicin	60	80%	2%	62%	37%	0%	0%	0%	0%	0%	60
Biologi	155	89%	3%	30%	42%	15%	5%	1%	3%	2%	155
Datalogi	170	95%	2%	47%	25%	15%	5%	2%	1%	2%	170
Fysik	103	96%	11%	53%	16%	5%	9%	3%	1%	3%	103
Geoscience	49	96%	0%	45%	31%	6%	4%	4%	4%	6%	49
Kemi	42	95%	10%	48%	31%	7%	5%	0%	0%	0%	42
Matematik	72	85%	8%	46%	31%	6%	1%	1%	3%	4%	72
Matematik-Økonomi	81	83%	5%	46%	32%	7%	4%	1%	4%	1%	81
Medicinalkemi	45	78%	9%	53%	31%	2%	4%	0%	0%	0%	45
Molekylærbiologi	96	64%	0%	53%	36%	5%	3%	1%	1%	0%	96
Nanoscience	56	84%	0%	52%	39%	2%	5%	0%	0%	2%	56
IT	65	89%	0%	29%	45%	12%	8%	5%	2%	0%	65
Agrobiologi	35	86%	3%	23%	37%	23%	3%	6%	3%	3%	35
Bioteknologi	51	88%	2%	45%	27%	8%	6%	8%	0%	4%	51
Bygning (sommer)	100	95%	2%	30%	49%	11%	3%	3%	0%	2%	100
Bygning (vinter)	17	71%	18%	29%	41%	12%	0%	0%	0%	0%	17
Bygningsdesign (sommer)	56	84%	4%	36%	46%	5%	4%	4%	0%	2%	56
Bygningsdesign (vinter)	23	78%	0%	78%	22%	0%	0%	0%	0%	0%	23
Elektro (sommer)	65	97%	3%	37%	38%	11%	5%	3%	3%	0%	65
Elektro (vinter)	10	100%	0%	70%	20%	10%	0%	0%	0%	0%	10
Inf.- og komm.tek. (sommer)	57	91%	4%	28%	42%	14%	4%	4%	2%	4%	57
Inf.- og komm.tek. (vinter)	2	100%	0%	50%	50%	0%	0%	0%	0%	0%	2
Maskin (sommer)	99	93%	3%	38%	28%	11%	8%	6%	3%	2%	99
Maskin (vinter)	17	94%	0%	24%	59%	12%	0%	0%	0%	6%	17
Stærkstrøm (sommer)	28	93%	0%	14%	46%	14%	7%	11%	7%	0%	28
Stærkstrøm (vinter)	3	100%	0%	0%	33%	0%	0%	33%	0%	33%	3
Sundhedsteknologi	45	78%	0%	47%	38%	4%	2%	7%	0%	2%	45
Kemi (Diplomingeniør)	39	85%	3%	51%	33%	5%	8%	0%	0%	0%	39
Electronic Design Engineer (elektronikingeniør, Herning)	14	86%	0%	29%	14%	7%	0%	14%	7%	29%	14
Science and Technology i alt	1655	88%	3%	42%	35%	9%	4%	3%	2%	2%	1655

Science and Technology	Adgangsgivende eksamen								Kvotefordeling		
	STX	HF	HHX	HTX	Nord	Udl	Andet	Total	Kvote 1	Kvote 2	Total
Molekylær medicin	87%	0%	0%	10%	2%	2%	0%	60	90%	10%	60
Biologi	72%	10%	1%	15%	1%	1%	0%	155	99%	1%	155
Datalogi	51%	12%	11%	24%	0%	2%	0%	170	100%	0%	170
Fysik	67%	9%	0%	20%	0%	4%	0%	103	100%	0%	103
Geoscience	65%	18%	0%	14%	2%	0%	0%	49	100%	0%	49
Kemi	76%	7%	0%	14%	0%	2%	0%	42	100%	0%	42
Matematik	72%	8%	3%	15%	0%	0%	1%	72	99%	1%	72
Matematik-Økonomi	62%	11%	11%	16%	0%	0%	0%	81	100%	0%	81
Medicinalkemi	71%	4%	0%	18%	0%	7%	0%	45	98%	2%	45
Molekylærbiologi	74%	8%	1%	15%	1%	1%	0%	96	90%	10%	96
Nanoscience	71%	7%	0%	20%	0%	0%	2%	56	98%	2%	56
IT	58%	12%	8%	22%	0%	0%	0%	65	100%	0%	65
Agrobiologi	69%	11%	0%	20%	0%	0%	0%	35	100%	0%	35
Bioteknologi	61%	12%	2%	22%	0%	0%	4%	51	96%	4%	51
Bygning (sommer)	44%	8%	3%	31%	2%	0%	12%	100	66%	34%	100
Bygning (vinter)	59%	0%	0%	35%	0%	0%	6%	17	94%	6%	17
Bygningsdesign (sommer)	68%	2%	2%	23%	2%	0%	4%	56	95%	5%	56
Bygningsdesign (vinter)	83%	0%	0%	17%	0%	0%	0%	23	100%	0%	23
Elektro (sommer)	43%	11%	3%	34%	0%	3%	6%	65	85%	15%	65
Elektro (vinter)	70%	0%	0%	30%	0%	0%	0%	10	100%	0%	10
Inf.- og komm.tek. (sommer)	47%	7%	2%	30%	0%	2%	12%	57	86%	14%	57
Inf.- og komm.tek. (vinter)	0%	0%	0%	100%	0%	0%	0%	2	100%	0%	2
Maskin (sommer)	46%	10%	0%	29%	0%	1%	13%	99	86%	14%	99
Maskin (vinter)	71%	6%	0%	24%	0%	0%	0%	17	100%	0%	17
Stærkstrøm (sommer)	29%	4%	0%	32%	0%	0%	36%	28	64%	36%	28
Stærkstrøm (vinter)	33%	33%	0%	0%	0%	0%	33%	3	67%	33%	3
Sundhedsteknologi	73%	7%	2%	16%	0%	0%	2%	45	64%	36%	45
Kemi (Diplomingeniør)	67%	10%	0%	18%	0%	5%	0%	39	100%	0%	39
Electronic Design Engineer (elektronikingeniør, Herning)	14%	0%	0%	7%	14%	50%	14%	14	64%	36%	14
Science and Technology i alt	62%	9%	3%	21%	1%	2%	3%	1655	93%	7%	1655

Statistik over KOT-optagne på Aarhus Universitet i 2014

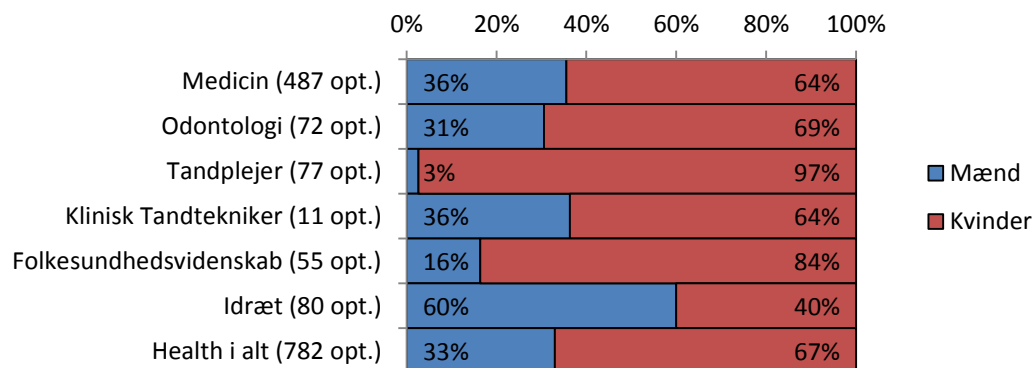
Kønsfordeling – Science and Technology



Health	1. prioriteter & samlet antal		Aldersfordeling								
	Optag	1. prio	<19 år	19-20 år	21-22 år	23-24 år	25-26 år	27-28 år	29-30 år	>30 år	Total
Medicin	487	86%	5%	56%	33%	3%	2%	1%	0%	1%	487
Odontologi	72	90%	3%	53%	29%	1%	8%	1%	1%	3%	72
Tandplejer	77	79%	1%	26%	34%	6%	13%	6%	6%	6%	77
Klinisk Tandtekniker	11	100%	0%	0%	9%	36%	0%	0%	9%	45%	11
Folkesundhedsvidenskab	55	69%	4%	42%	47%	4%	0%	0%	0%	4%	55
Idræt	80	94%	0%	31%	54%	10%	3%	3%	0%	0%	80
Health i alt	782	86%	4%	48%	36%	4%	3%	1%	1%	2%	782

Health	Adgangsgivende eksamen								Kvotefordeling		
	STX	HF	HHX	HTX	Nord	Udl	Andet	Total	Kvote 1	Kvote 2	Total
Medicin	78%	5%	2%	6%	8%	1%	0%	487	90%	10%	487
Odontologi	60%	8%	8%	18%	6%	0%	0%	72	90%	10%	72
Tandplejer	52%	27%	9%	4%	0%	3%	5%	77	51%	49%	77
Klinisk Tandtekniker	0%	0%	0%	0%	0%	0%	100%	11	0%	100%	11
Folkesundhedsvidenskab	91%	4%	0%	2%	4%	0%	0%	55	91%	9%	55
Idræt	78%	5%	9%	9%	0%	0%	0%	80	90%	10%	80
Health i alt	74%	7%	4%	7%	6%	1%	2%	782	85%	15%	782

Kønsfordeling – Health



Business and Social Sciences	1. prioriteter & samlet antal		Aldersfordeling								Total
	Optag	1. prio	<19 år	19-20 år	21-22 år	23-24 år	25-26 år	27-28 år	29-30 år	>30 år	
Erhvervsøkonomi	85	76%	0%	64%	24%	9%	1%	0%	1%	1%	85
Jura	421	85%	3%	56%	28%	5%	3%	1%	1%	3%	421
Psykologi	215	82%	2%	44%	38%	4%	7%	1%	1%	4%	215
Samfundsfag	32	78%	0%	31%	38%	16%	6%	6%	0%	3%	32
Statskundskab	270	83%	4%	55%	33%	6%	0%	1%	0%	1%	270
Økonomi	182	91%	4%	55%	27%	9%	2%	2%	1%	0%	182
Offentlig politik og økonomi	35	83%	3%	43%	43%	6%	0%	3%	0%	3%	35
Almen erhvervsøkonomi, HA	605	87%	3%	48%	43%	4%	1%	1%	1%	0%	605
Business Administration	187	78%	12%	49%	23%	7%	5%	1%	1%	2%	187
Erhvervsøkonomi med tysk	19	74%	5%	47%	32%	5%	0%	11%	0%	0%	19
Erhvervsøkonomi og almen erhvervsjura, HA (jur.)	174	63%	3%	52%	29%	5%	4%	2%	1%	3%	174
International virksomhedskommunikation, engelsk-tysk	48	67%	0%	42%	50%	4%	2%	0%	0%	2%	48
International virksomhedskommunikation, engelsk-fransk	13	85%	0%	69%	15%	0%	0%	8%	0%	8%	13
International virksomhedskommunikation, engelsk-spansk	60	72%	2%	42%	35%	13%	3%	2%	2%	2%	60
Virksomhedskommunikation, engelsk og kommunikation	90	78%	3%	49%	37%	9%	1%	1%	0%	0%	90
Virksomhedskommunikation, tysk og kommunikation	45	84%	2%	38%	38%	13%	9%	0%	0%	0%	45
Virksomhedskommunikation, fransk og kommunikation	9	89%	0%	11%	22%	33%	0%	11%	11%	11%	9
Virksomhedskommunikation, spansk og kommunikation	70	80%	1%	30%	44%	20%	3%	0%	1%	0%	70
Engelsk og europæiske studier	72	67%	1%	44%	42%	10%	1%	0%	1%	0%	72
Tysk og europæiske studier	12	58%	0%	33%	42%	17%	8%	0%	0%	0%	12
Fransk og europæiske studier	5	100%	0%	40%	40%	0%	0%	20%	0%	0%	5
Spansk og europæiske studier	17	76%	0%	24%	65%	12%	0%	0%	0%	0%	17
Marketing and Management Communication	106	89%	6%	62%	25%	3%	1%	1%	2%	0%	106
Almen erhvervsøkonomi, HA. (Herning)	63	84%	8%	57%	16%	3%	8%	3%	2%	3%	63
International Management, HAIM (Herning)	73	75%	18%	47%	18%	7%	4%	1%	1%	4%	73
Business Development Engineer, BDE (Herning)	68	96%	1%	31%	44%	16%	3%	1%	1%	1%	68
Global Management and Manufacturing, GMM (Herning)	22	91%	5%	27%	41%	5%	14%	5%	0%	5%	22
Business and Social Sciences i alt	2998	82%	4%	49%	34%	7%	3%	1%	1%	2%	2998

Business and Social Sciences	Adgangsgivende eksamen								Kvotefordeling		
	STX	HF	HHX	HTX	Nord	Udl	Andet	Total	Kvote 1	Kvote 2	Total
Erhvervsøkonomi	35%	13%	46%	4%	2%	0%	0%	85	91%	9%	85
Jura	57%	15%	22%	2%	1%	3%	0%	421	90%	10%	421
Psykologi	66%	21%	6%	2%	4%	1%	0%	215	90%	10%	215
Samfundsfag	56%	31%	13%	0%	0%	0%	0%	32	91%	9%	32
Statskundskab	83%	6%	10%	0%	0%	1%	0%	270	90%	10%	270
Økonomi	66%	5%	24%	4%	0%	1%	0%	182	100%	0%	182
Offentlig politik og økonomi	60%	3%	29%	9%	0%	0%	0%	35	100%	0%	35
Almen erhvervsøkonomi, HA	30%	4%	61%	3%	1%	0%	0%	605	90%	10%	605
Business Administration	20%	3%	28%	2%	8%	40%	0%	187	88%	12%	187
Erhvervsøkonomi med tysk	47%	5%	47%	0%	0%	0%	0%	19	100%	0%	19
Erhvervsøkonomi og almen erhvervsjura, HA (jur.)	57%	8%	30%	4%	0%	1%	0%	174	90%	10%	174
International virksomhedskommunikation, engelsk-tysk	65%	2%	31%	0%	0%	2%	0%	48	100%	0%	48
International virksomhedskommunikation, engelsk-fransk	85%	8%	8%	0%	0%	0%	0%	13	100%	0%	13
International virksomhedskommunikation, engelsk-spansk	62%	5%	28%	2%	0%	3%	0%	60	100%	0%	60
Virksomhedskommunikation, engelsk og kommunikation	54%	4%	37%	2%	2%	0%	0%	90	90%	10%	90
Virksomhedskommunikation, tysk og kommunikation	53%	4%	40%	2%	0%	0%	0%	45	100%	0%	45
Virksomhedskommunikation, fransk og kommunikation	56%	33%	11%	0%	0%	0%	0%	9	100%	0%	9
Virksomhedskommunikation, spansk og kommunikation	64%	3%	31%	1%	0%	0%	0%	70	100%	0%	70
Engelsk og europæiske studier	56%	3%	40%	0%	1%	0%	0%	72	90%	10%	72
Tysk og europæiske studier	50%	17%	33%	0%	0%	0%	0%	12	100%	0%	12
Fransk og europæiske studier	60%	0%	20%	20%	0%	0%	0%	5	100%	0%	5
Spansk og europæiske studier	71%	0%	24%	0%	6%	0%	0%	17	100%	0%	17
Marketing and Management Communication	32%	1%	48%	1%	1%	17%	0%	106	86%	14%	106
Almen erhvervsøkonomi, HA. (Herning)	29%	17%	51%	3%	0%	0%	0%	63	100%	0%	63
International Management, HAIM (Herning)	23%	4%	37%	1%	1%	33%	0%	73	97%	3%	73
Business Development Engineer, BDE (Herning)	28%	13%	15%	41%	0%	0%	3%	68	97%	3%	68
Global Management and Manufacturing, GMM (Herning)	32%	0%	5%	36%	5%	23%	0%	22	91%	9%	22
Business and Social Sciences i alt	49%	8%	33%	3%	1%	5%	0%	2998	92%	8%	2998

Statistik over KOT-optagne på Aarhus Universitet i 2014

Kønsfordeling – Business and Social Sciences

