

## Ansøgningsstatistik 2012

### Statistikker:

- 1.prioriteter og samlet antal
- Aldersfordeling
- Adgangsgivende eksamen
- Ansøgningskvote
- Kønsfordeling

Tal for Ingeniørhøjskolen i Aarhus er ikke inkluderet.

Statistikken omfatter 22.536 ansøgninger, fordelt på 13.883 individuelle ansøgere. I statistikken tæller ansøgerne med én gang for hver ansøgning. Hvis en ansøger eksempelvis har søgt ind på 3 forskellige uddannelser på Arts vil ansøgeren medtælle 3 gange i summer for Arts.

### Noter:

#### Alder:

Ansøgernes alder pr. 5. juli 2012, procentfordelt i aldersintervaller

#### Adgangsgivende eksamen:

STX: Studentereksamen inkl. Duborg-skolen og A.P.Møller-skolen i Slesvig

HF: Højere forberedelseseksamen

HHX: Højere handelseksamen

HTX: Højere teknisk eksamen

Nord: Nordiske studentereksaminer; svensk, norsk, finsk og islandsk.

Udl: Øvrige udenlandske eksaminer inkl. International- og European Baccalaureat

Andet: Øvrige danske adgangsgrundlag, herunder bl.a. Rudolf Steiner, adgangseksamen til ingeniøruddannelsen, tandklinikassistent og særlig tilladelse.

M: Eksamensbevis mangler, inkl. sygeeksamen (30 stk.)

#### Kvote:

Ansøgninger der prøves i kvote 2 er beskrevet med "Kvote 2". Ansøgninger der udelukkende prøves i kvote 1 (resten) er beskrevet med "Kvote 1". Langt de fleste ansøgninger der prøves i kvote 2 vil også blive prøvet i kvote 1, men tæller kun med én gang i statistikken. Kandidater og kvote 3-ansøgere er medtalt under kvote 2 (ca. 250 ansøgninger).

#### Køn:

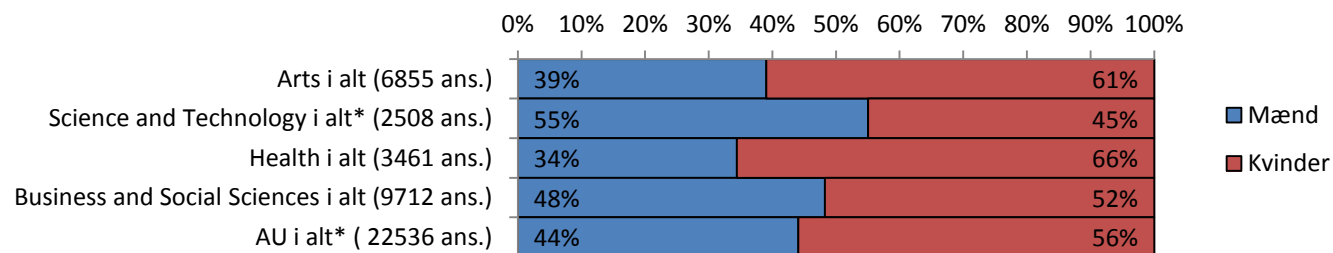
Ansøgernes køn, procentfordelt

\* Tal for Ingeniørhøjskolen i Aarhus er ikke inkluderet

AU	1. prioriteter & samlet antal		Aldersfordeling								
	Ansøgn.	1. prio	<19 år	19-20 år	21-22 år	23-24 år	25-26 år	27-28 år	29-30 år	>30 år	Total
Arts i alt	6855	2295	2%	34%	40%	12%	5%	2%	1%	3%	6855
Science and Technology i alt*	2508	996	4%	48%	31%	8%	4%	1%	1%	3%	2508
Health i alt	3461	1379	7%	43%	30%	9%	5%	2%	1%	3%	3461
Business and Social Sciences i alt	9712	3866	5%	45%	32%	8%	3%	2%	1%	3%	9712
<b>AU i alt*</b>	<b>22536</b>	<b>8536</b>	<b>5%</b>	<b>42%</b>	<b>34%</b>	<b>9%</b>	<b>4%</b>	<b>2%</b>	<b>1%</b>	<b>3%</b>	<b>22536</b>

AU	Adgangsgivende eksamen									Kvotefordeling		
	STX	HF	HHX	HTX	Nord	Udl	Andet	M	Total	Kvote 1	Kvote 2	Total
Arts i alt	72%	12%	10%	2%	1%	1%	0%	1%	6855	49%	51%	6855
Science and Technology i alt*	67%	7%	4%	16%	2%	2%	0%	1%	2508	66%	34%	2508
Health i alt	63%	7%	2%	7%	14%	3%	1%	2%	3461	34%	66%	3461
Business and Social Sciences i alt	50%	8%	28%	3%	3%	8%	0%	2%	9712	51%	49%	9712
<b>AU i alt*</b>	<b>60%</b>	<b>9%</b>	<b>16%</b>	<b>5%</b>	<b>4%</b>	<b>5%</b>	<b>0%</b>	<b>1%</b>	<b>22536</b>	<b>49%</b>	<b>51%</b>	<b>22536</b>

### AU - Kønsfordeling

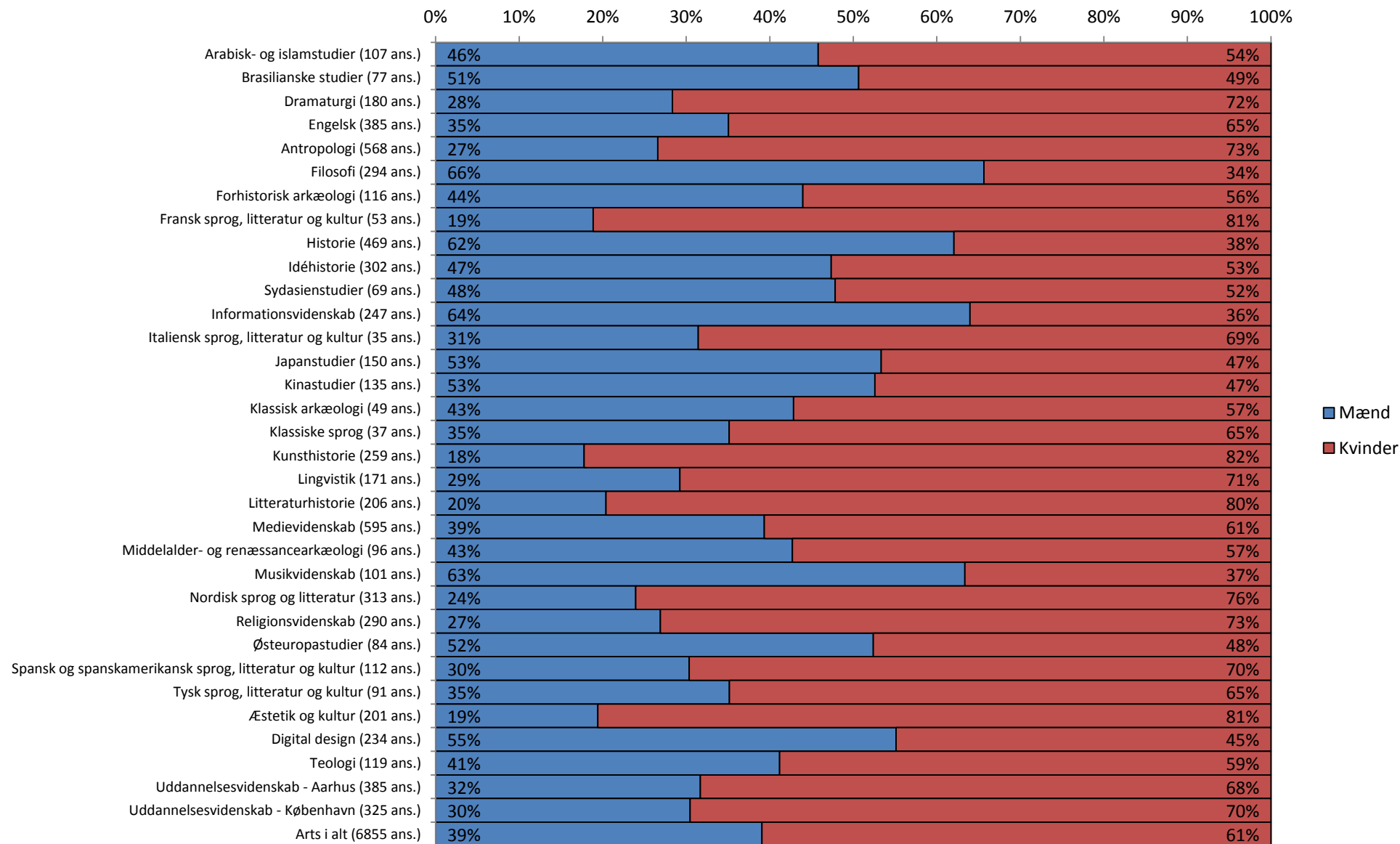


Arts	1. prioriteter & samlet antal		Aldersfordeling								Total
	Ansøgn.	1. prio	<19 år	19-20 år	21-22 år	23-24 år	25-26 år	27-28 år	29-30 år	>30 år	
Arabisk- og islamstudier	107	34	6%	29%	38%	17%	5%	0%	2%	4%	107
Brasilianske studier	77	26	0%	14%	36%	21%	10%	5%	3%	10%	77
Dramaturgi	180	81	1%	30%	42%	14%	7%	4%	2%	1%	180
Engelsk	385	131	4%	37%	38%	13%	3%	1%	1%	2%	385
Antropologi	568	210	2%	38%	40%	10%	4%	2%	1%	2%	568
Filosofi	294	77	3%	36%	43%	8%	3%	1%	2%	4%	294
Forhistorisk arkæologi	116	26	5%	30%	34%	10%	11%	3%	2%	4%	116
Fransk sprog, litteratur og kultur	53	20	0%	45%	25%	6%	11%	2%	0%	11%	53
Historie	469	135	3%	34%	41%	13%	4%	1%	2%	2%	469
Idéhistorie	302	60	1%	33%	45%	12%	4%	2%	1%	3%	302
Sydasiestudier	69	18	3%	17%	49%	13%	4%	1%	1%	10%	69
Informationsvidenskab	247	77	2%	31%	45%	14%	5%	2%	0%	0%	247
Italiensk sprog, litteratur og kultur	35	13	3%	23%	23%	20%	6%	3%	0%	23%	35
Japanstudier	150	67	7%	33%	31%	14%	8%	3%	2%	1%	150
Kinastudier	135	42	5%	33%	36%	9%	7%	2%	4%	4%	135
Klassisk arkæologi	49	11	2%	43%	37%	8%	8%	0%	2%	0%	49
Klassiske sprog	37	13	0%	38%	27%	11%	11%	3%	0%	11%	37
Kunsthistorie	259	93	2%	29%	42%	12%	6%	3%	0%	5%	259
Lingvistik	171	58	1%	41%	37%	11%	5%	1%	1%	2%	171
Litteraturhistorie	206	61	1%	40%	37%	10%	5%	2%	0%	4%	206
Medievidenskab	595	198	3%	44%	40%	8%	3%	2%	1%	1%	595
Middelalder- og renæssancearkæologi	96	31	3%	28%	43%	7%	10%	3%	1%	4%	96
Musikvidenskab	101	74	2%	23%	37%	22%	9%	2%	0%	6%	101
Nordisk sprog og litteratur	313	97	0%	36%	42%	11%	5%	2%	0%	3%	313
Religionsvidenskab	290	80	3%	37%	42%	11%	3%	2%	0%	2%	290
Østeuropastudier	84	28	2%	29%	40%	12%	5%	1%	2%	8%	84
Spansk og spanskamerikansk sprog, litteratur og kultur	112	31	3%	36%	42%	14%	2%	1%	1%	2%	112
Tysk sprog, litteratur og kultur	91	38	0%	41%	34%	9%	2%	4%	0%	10%	91
Æstetik og kultur	201	49	2%	33%	42%	10%	6%	3%	1%	2%	201
Digital design	234	89	2%	29%	45%	17%	3%	2%	0%	1%	234
Teologi	119	44	2%	34%	28%	13%	3%	2%	3%	16%	119
Uddannelsesvidenskab - Aarhus	385	162	2%	31%	41%	11%	7%	2%	1%	4%	385
Uddannelsesvidenskab - København	325	121	2%	28%	41%	12%	6%	4%	1%	6%	325
<b>Arts i alt</b>	<b>6855</b>	<b>2295</b>	<b>2%</b>	<b>34%</b>	<b>40%</b>	<b>12%</b>	<b>5%</b>	<b>2%</b>	<b>1%</b>	<b>3%</b>	<b>6855</b>

Arts	Adgangsgivende eksamen									Kvotefordeling		
	STX	HF	HHX	HTX	Nord	Udl	Andet	M	Total	Kvote 1	Kvote 2	Total
Arabisk- og islamstudier	58%	24%	6%	6%	1%	1%	1%	4%	107	56%	44%	107
Brasilianske studier	58%	13%	17%	3%	0%	6%	0%	3%	77	48%	52%	77
Dramaturgi	77%	14%	4%	0%	2%	2%	2%	0%	180	42%	58%	180
Engelsk	78%	8%	9%	0%	2%	3%	0%	1%	385	51%	49%	385
Antropologi	68%	18%	9%	2%	1%	2%	0%	1%	568	44%	56%	568
Filosofi	78%	9%	7%	2%	1%	1%	0%	2%	294	54%	46%	294
Forhistorisk arkæologi	72%	18%	5%	2%	2%	1%	0%	1%	116	55%	45%	116
Fransk sprog, litteratur og kultur	79%	4%	6%	0%	6%	6%	0%	0%	53	58%	42%	53
Historie	80%	11%	5%	1%	1%	1%	0%	1%	469	49%	51%	469
Idéhistorie	76%	11%	9%	2%	1%	1%	0%	1%	302	50%	50%	302
Sydasiestudier	71%	10%	13%	3%	1%	0%	0%	1%	69	52%	48%	69
Informationsvidenskab	66%	7%	23%	3%	1%	0%	0%	0%	247	42%	58%	247
Italiensk sprog, litteratur og kultur	71%	11%	3%	0%	0%	9%	3%	3%	35	57%	43%	35
Japanstudier	57%	22%	9%	7%	2%	1%	0%	2%	150	50%	50%	150
Kinastudier	56%	19%	20%	2%	0%	2%	0%	1%	135	53%	47%	135
Klassisk arkæologi	69%	18%	4%	6%	2%	0%	0%	0%	49	73%	27%	49
Klassiske sprog	70%	19%	5%	3%	0%	0%	0%	3%	37	59%	41%	37
Kunsthistorie	79%	10%	6%	1%	2%	1%	0%	1%	259	41%	59%	259
Lingvistik	78%	11%	5%	1%	1%	3%	0%	2%	171	49%	51%	171
Litteraturhistorie	79%	12%	7%	0%	1%	1%	0%	0%	206	53%	47%	206
Medievidenskab	73%	6%	18%	2%	1%	1%	0%	0%	595	40%	60%	595
Middelalder- og renæssancearkæologi	74%	17%	5%	1%	1%	2%	0%	0%	96	51%	49%	96
Musikvidenskab	81%	11%	3%	1%	1%	1%	1%	1%	101	2%	98%	101
Nordisk sprog og litteratur	75%	9%	13%	1%	1%	1%	0%	1%	313	55%	45%	313
Religionsvidenskab	86%	8%	5%	1%	0%	0%	0%	1%	290	54%	46%	290
Østeuropastudier	64%	11%	12%	1%	4%	6%	0%	2%	84	56%	44%	84
Spansk og spanskamerikansk sprog, litteratur og kultur	81%	4%	11%	0%	1%	4%	0%	0%	112	54%	46%	112
Tysk sprog, litteratur og kultur	64%	15%	14%	1%	0%	3%	1%	1%	91	58%	42%	91
Æstetik og kultur	73%	10%	8%	1%	3%	3%	0%	0%	201	37%	63%	201
Digital design	70%	8%	14%	5%	1%	1%	0%	2%	234	46%	54%	234
Teologi	62%	28%	3%	2%	0%	0%	2%	3%	119	69%	31%	119
Uddannelsesvidenskab - Aarhus	61%	19%	16%	1%	2%	0%	0%	2%	385	50%	50%	385
Uddannelsesvidenskab - København	61%	22%	12%	1%	0%	1%	1%	2%	325	59%	41%	325
<b>Arts i alt</b>	<b>72%</b>	<b>12%</b>	<b>10%</b>	<b>2%</b>	<b>1%</b>	<b>1%</b>	<b>0%</b>	<b>1%</b>	<b>6855</b>	<b>49%</b>	<b>51%</b>	<b>6855</b>

# Arts

## Kønsfordeling



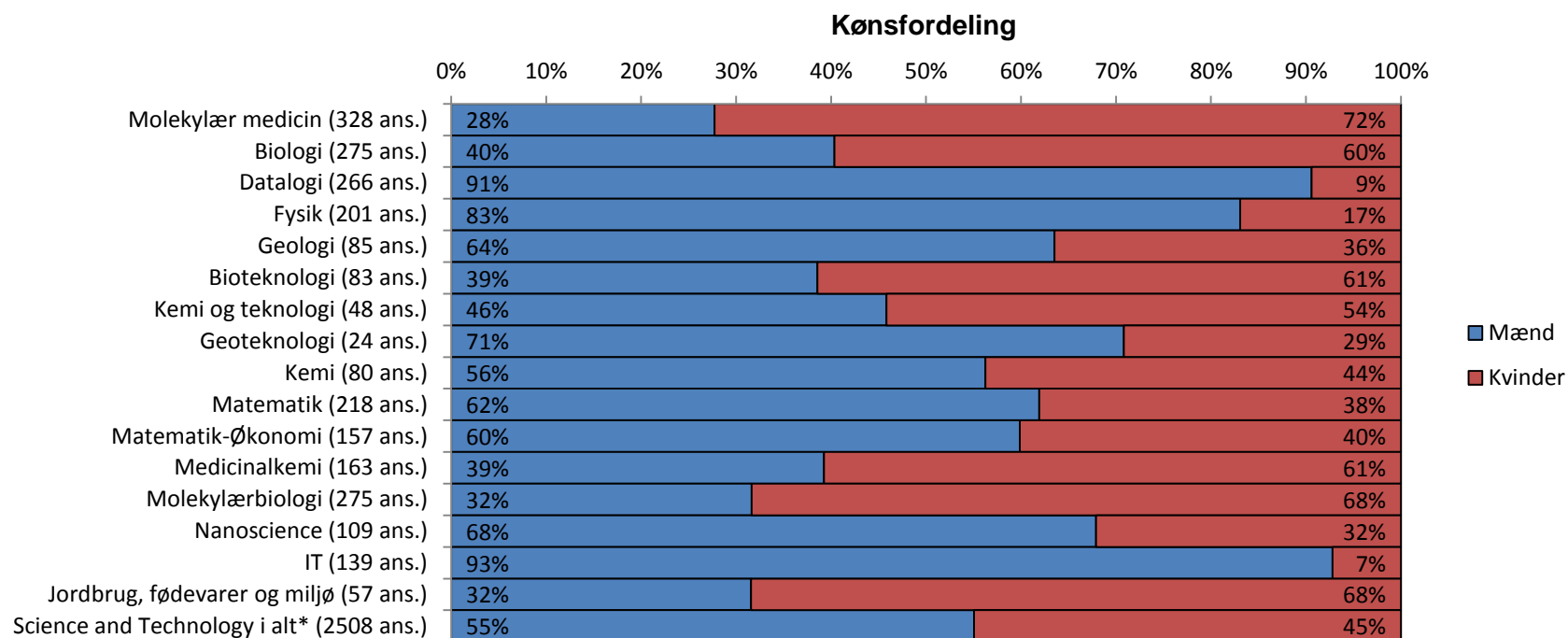
<b>Science and Technology</b>	<b>1. prioriteter &amp; samlet antal</b>		<b>Aldersfordeling</b>								<b>Total</b>
	<b>Ansøgn.</b>	<b>1. prio</b>	<b>&lt;19 år</b>	<b>19-20 år</b>	<b>21-22 år</b>	<b>23-24 år</b>	<b>25-26 år</b>	<b>27-28 år</b>	<b>29-30 år</b>	<b>&gt;30 år</b>	
Molekylær medicin	<b>328</b>	76	5%	52%	34%	3%	3%	0%	1%	2%	<b>328</b>
Biologi	<b>275</b>	120	3%	36%	38%	12%	6%	1%	1%	3%	<b>275</b>
Datalogi	<b>266</b>	154	5%	50%	24%	9%	6%	2%	2%	3%	<b>266</b>
Fysik	<b>201</b>	124	4%	62%	18%	7%	2%	3%	0%	2%	<b>201</b>
Geologi	<b>85</b>	37	1%	34%	41%	9%	7%	2%	2%	2%	<b>85</b>
Bioteknologi	<b>83</b>	18	2%	48%	34%	7%	6%	0%	0%	2%	<b>83</b>
Kemi og teknologi	<b>48</b>	15	4%	60%	21%	8%	2%	0%	0%	4%	<b>48</b>
Geoteknologi	<b>24</b>	3	0%	38%	42%	8%	4%	0%	0%	8%	<b>24</b>
Kemi	<b>80</b>	30	4%	59%	25%	5%	1%	0%	1%	5%	<b>80</b>
Matematik	<b>218</b>	88	6%	50%	25%	10%	1%	2%	1%	5%	<b>218</b>
Matematik-Økonomi	<b>157</b>	76	7%	59%	24%	6%	2%	1%	1%	0%	<b>157</b>
Medicinalkemi	<b>163</b>	43	5%	49%	30%	9%	2%	1%	2%	2%	<b>163</b>
Molekylærbiologi	<b>275</b>	88	5%	45%	35%	8%	4%	0%	1%	2%	<b>275</b>
Nanoscience	<b>109</b>	42	7%	49%	32%	6%	4%	1%	1%	1%	<b>109</b>
IT	<b>139</b>	60	2%	37%	42%	9%	4%	1%	1%	4%	<b>139</b>
Jordbrug, fødevarer og miljø	<b>57</b>	22	0%	33%	46%	9%	2%	0%	4%	7%	<b>57</b>
<b>Science and Technology i alt*</b>	<b>2508</b>	<b>996</b>	<b>4%</b>	<b>48%</b>	<b>31%</b>	<b>8%</b>	<b>4%</b>	<b>1%</b>	<b>1%</b>	<b>3%</b>	<b>2508</b>

<b>Health</b>	<b>1. prioriteter &amp; samlet antal</b>		<b>Aldersfordeling</b>								<b>Total</b>
	<b>Ansøgn.</b>	<b>1. prio</b>	<b>&lt;19 år</b>	<b>19-20 år</b>	<b>21-22 år</b>	<b>23-24 år</b>	<b>25-26 år</b>	<b>27-28 år</b>	<b>29-30 år</b>	<b>&gt;30 år</b>	
Medicin	<b>1970</b>	781	9%	48%	27%	7%	4%	2%	1%	2%	<b>1970</b>
Medicin - nordmænd	<b>180</b>	58	10%	52%	24%	6%	3%	1%	2%	1%	<b>180</b>
Odontologi	<b>510</b>	176	8%	44%	24%	11%	5%	3%	1%	5%	<b>510</b>
Odontologi - nordmænd	<b>14</b>	1	0%	29%	50%	0%	7%	7%	7%	0%	<b>14</b>
Tandplejer	<b>261</b>	127	2%	27%	28%	18%	9%	4%	3%	9%	<b>261</b>
Folkesundhedsvidenskab	<b>171</b>	54	1%	36%	51%	6%	2%	2%	1%	2%	<b>171</b>
Idræt	<b>355</b>	182	1%	26%	48%	16%	5%	2%	1%	1%	<b>355</b>
<b>Health i alt</b>	<b>3461</b>	<b>1379</b>	<b>7%</b>	<b>43%</b>	<b>30%</b>	<b>9%</b>	<b>5%</b>	<b>2%</b>	<b>1%</b>	<b>3%</b>	<b>3461</b>

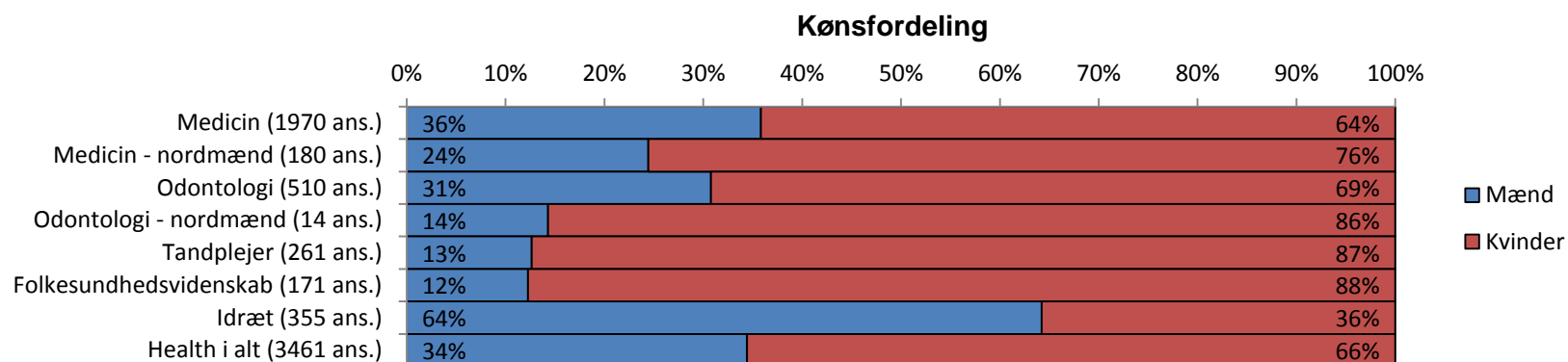
<b>Science and Technology</b>	<b>Adgangsgivende eksamen</b>									<b>Kvotefordeling</b>		
	<b>STX</b>	<b>HF</b>	<b>HHX</b>	<b>HTX</b>	<b>Nord</b>	<b>Udl</b>	<b>Andet</b>	<b>M</b>	<b>Total</b>	<b>Kvote 1</b>	<b>Kvote 2</b>	<b>Total</b>
Molekylær medicin	77%	5%	1%	12%	2%	3%	0%	1%	<b>328</b>	53%	47%	<b>328</b>
Biologi	75%	10%	1%	11%	1%	1%	0%	1%	<b>275</b>	67%	33%	<b>275</b>
Datalogi	51%	9%	6%	30%	1%	1%	0%	3%	<b>266</b>	72%	28%	<b>266</b>
Fysik	67%	7%	1%	20%	1%	2%	0%	0%	<b>201</b>	78%	22%	<b>201</b>
Geologi	66%	13%	0%	16%	2%	1%	0%	1%	<b>85</b>	62%	38%	<b>85</b>
Bioteknologi	61%	7%	4%	18%	1%	5%	1%	2%	<b>83</b>	61%	39%	<b>83</b>
Kemi og teknologi	58%	6%	2%	21%	6%	2%	0%	4%	<b>48</b>	77%	23%	<b>48</b>
Geoteknologi	67%	4%	0%	17%	4%	4%	4%	0%	<b>24</b>	71%	29%	<b>24</b>
Kemi	69%	6%	0%	16%	5%	4%	0%	0%	<b>80</b>	70%	30%	<b>80</b>
Matematik	67%	9%	8%	13%	0%	2%	0%	1%	<b>218</b>	74%	26%	<b>218</b>
Matematik-Økonomi	62%	4%	23%	7%	1%	3%	0%	1%	<b>157</b>	71%	29%	<b>157</b>
Medicinalkemi	66%	6%	0%	22%	1%	4%	0%	1%	<b>163</b>	67%	33%	<b>163</b>
Molekylærbiologi	72%	8%	1%	13%	1%	4%	0%	1%	<b>275</b>	58%	42%	<b>275</b>
Nanoscience	68%	6%	1%	18%	3%	4%	0%	0%	<b>109</b>	70%	30%	<b>109</b>
IT	58%	4%	12%	22%	2%	1%	0%	1%	<b>139</b>	66%	34%	<b>139</b>
Jordbrug, fødevarer og miljø	72%	11%	0%	11%	0%	2%	0%	5%	<b>57</b>	70%	30%	<b>57</b>
<b>Science and Technology i alt*</b>	<b>67%</b>	<b>7%</b>	<b>4%</b>	<b>16%</b>	<b>2%</b>	<b>2%</b>	<b>0%</b>	<b>1%</b>	<b>2508</b>	<b>66%</b>	<b>34%</b>	<b>2508</b>

<b>Health</b>	<b>Adgangsgivende eksamen</b>									<b>Kvotefordeling</b>		
	<b>STX</b>	<b>HF</b>	<b>HHX</b>	<b>HTX</b>	<b>Nord</b>	<b>Udl</b>	<b>Andet</b>	<b>M</b>	<b>Total</b>	<b>Kvote 1</b>	<b>Kvote 2</b>	<b>Total</b>
Medicin	68%	5%	1%	7%	14%	4%	0%	2%	<b>1970</b>	41%	59%	<b>1970</b>
Medicin - nordmænd	0%	0%	0%	0%	84%	7%	0%	8%	<b>180</b>	0%	100%	<b>180</b>
Odontologi	68%	8%	2%	9%	7%	3%	0%	3%	<b>510</b>	35%	65%	<b>510</b>
Odontologi - nordmænd	0%	0%	0%	0%	100%	0%	0%	0%	<b>14</b>	0%	100%	<b>14</b>
Tandplejer	41%	30%	8%	4%	2%	3%	10%	2%	<b>261</b>	34%	66%	<b>261</b>
Folkesundhedsvidenskab	82%	4%	4%	6%	2%	1%	0%	1%	<b>171</b>	47%	53%	<b>171</b>
Idræt	70%	6%	8%	12%	3%	0%	0%	1%	<b>355</b>	6%	94%	<b>355</b>
<b>Health i alt</b>	<b>63%</b>	<b>7%</b>	<b>2%</b>	<b>7%</b>	<b>14%</b>	<b>3%</b>	<b>1%</b>	<b>2%</b>	<b>3461</b>	<b>34%</b>	<b>66%</b>	<b>3461</b>

## Science and Technology



## Health





<b>Business and Social Sciences</b>	<b>1. prioriteter &amp; samlet antal</b>		<b>Aldersfordeling</b>								
	<b>Ansøgn.</b>	<b>1. prio</b>	<b>&lt;19 år</b>	<b>19-20 år</b>	<b>21-22 år</b>	<b>23-24 år</b>	<b>25-26 år</b>	<b>27-28 år</b>	<b>29-30 år</b>	<b>&gt;30 år</b>	<b>Total</b>
Erhvervsøkonomi	354	70	2%	44%	38%	9%	3%	2%	1%	1%	354
Jura	1462	703	6%	49%	27%	7%	3%	2%	0%	4%	1462
Psykologi	1267	486	3%	35%	34%	10%	5%	3%	2%	8%	1267
Samfundsfag	214	39	3%	40%	40%	11%	2%	2%	1%	1%	214
Statskundskab	691	297	5%	54%	31%	6%	2%	1%	1%	1%	691
Økonomi	452	206	4%	54%	31%	4%	3%	1%	0%	2%	452
Almen erhvervsøkonomi, HA	1386	674	3%	51%	34%	7%	3%	1%	0%	1%	1386
Business Administration	565	214	15%	44%	25%	7%	4%	3%	1%	2%	565
Erhvervsøkonomi med tysk	68	11	3%	44%	38%	9%	0%	3%	1%	1%	68
Erhvervsøkonomi og almen erhvervsjura, HA (jur.)	578	156	4%	49%	33%	6%	2%	2%	1%	2%	578
International virksomhedskommunikation, engelsk-tysk	74	23	0%	47%	39%	4%	8%	0%	0%	1%	74
International virksomhedskommunikation, engelsk-fransk	27	4	0%	26%	41%	22%	7%	4%	0%	0%	27
International virksomhedskommunikation, engelsk-spansk	96	26	3%	42%	45%	8%	0%	2%	0%	0%	96
Virksomhedskommunikation, engelsk og kommunikation	482	139	2%	41%	44%	9%	2%	1%	0%	1%	482
Virksomhedskommunikation, tysk og kommunikation	84	34	1%	37%	46%	10%	4%	0%	1%	1%	84
Virksomhedskommunikation, fransk og kommunikation	30	10	3%	23%	40%	10%	7%	10%	0%	7%	30
Virksomhedskommunikation, spansk og kommunikation	117	43	4%	36%	41%	13%	3%	2%	0%	2%	117
Virksomhedskommunikation, arabisk og kommunikation	64	23	3%	44%	31%	14%	3%	0%	0%	5%	64
Engelsk og europæiske studier	250	58	5%	40%	40%	13%	2%	0%	0%	0%	250
Tysk og europæiske studier	31	5	3%	35%	48%	6%	3%	3%	0%	0%	31
Fransk og europæiske studier	16	3	0%	44%	38%	0%	6%	0%	0%	13%	16
Spansk og europæiske studier	52	12	4%	48%	33%	10%	2%	2%	0%	2%	52
Marketing and Management Communication	536	236	8%	42%	31%	9%	4%	3%	1%	2%	536
International Communication and Multimedia, ICM	235	122	13%	43%	20%	7%	6%	4%	3%	5%	235
Almen erhvervsøkonomi, HA.	163	82	4%	47%	25%	9%	5%	4%	1%	4%	163
International Management, HAIM	218	71	19%	44%	18%	6%	3%	6%	1%	3%	218
Business Development Engineer, BDE	99	68	3%	46%	31%	9%	3%	3%	2%	2%	99
Electronic Design Engineer (elektronikingeniør)	45	28	18%	33%	11%	11%	7%	4%	7%	9%	45
Global Management and Manufacturing, GMM	56	23	7%	27%	23%	7%	13%	7%	4%	13%	56
<b>Business and Social Sciences i alt</b>	<b>9712</b>	<b>3866</b>	<b>5%</b>	<b>45%</b>	<b>32%</b>	<b>8%</b>	<b>3%</b>	<b>2%</b>	<b>1%</b>	<b>3%</b>	<b>9712</b>

<b>Business and Social Sciences</b>	<b>Adgangsgivende eksamen</b>									<b>Kvotefordeling</b>		
	<b>STX</b>	<b>HF</b>	<b>HHX</b>	<b>HTX</b>	<b>Nord</b>	<b>Udl</b>	<b>Andet</b>	<b>M</b>	<b>Total</b>	<b>Kvote 1</b>	<b>Kvote 2</b>	<b>Total</b>
Erhvervsøkonomi	45%	6%	39%	4%	3%	1%	0%	1%	<b>354</b>	63%	37%	<b>354</b>
Jura	61%	13%	19%	3%	1%	1%	0%	1%	<b>1462</b>	56%	44%	<b>1462</b>
Psykologi	62%	14%	9%	3%	8%	2%	0%	2%	<b>1267</b>	35%	65%	<b>1267</b>
Samfundsfag	68%	14%	13%	3%	1%	1%	0%	0%	<b>214</b>	41%	59%	<b>214</b>
Statskundskab	76%	8%	11%	1%	1%	2%	0%	0%	<b>691</b>	54%	46%	<b>691</b>
Økonomi	63%	4%	24%	4%	2%	1%	0%	2%	<b>452</b>	75%	25%	<b>452</b>
Almen erhvervsøkonomi, HA	37%	5%	49%	3%	3%	1%	0%	1%	<b>1386</b>	64%	36%	<b>1386</b>
Business Administration	23%	3%	26%	2%	5%	37%	0%	4%	<b>565</b>	35%	65%	<b>565</b>
Erhvervsøkonomi med tysk	40%	0%	59%	0%	1%	0%	0%	0%	<b>68</b>	62%	38%	<b>68</b>
Erhvervsøkonomi og almen erhvervsjura, HA (jur.)	47%	7%	40%	2%	1%	2%	0%	1%	<b>578</b>	58%	42%	<b>578</b>
International virksomhedskommunikation, engelsk-tysk	45%	9%	42%	1%	0%	3%	0%	0%	<b>74</b>	59%	41%	<b>74</b>
International virksomhedskommunikation, engelsk-fransk	63%	4%	19%	0%	0%	15%	0%	0%	<b>27</b>	44%	56%	<b>27</b>
International virksomhedskommunikation, engelsk-spansk	61%	3%	29%	0%	1%	5%	0%	0%	<b>96</b>	59%	41%	<b>96</b>
Virksomhedskommunikation, engelsk og kommunikation	52%	3%	41%	1%	1%	1%	0%	0%	<b>482</b>	47%	53%	<b>482</b>
Virksomhedskommunikation, tysk og kommunikation	56%	7%	33%	2%	0%	1%	0%	0%	<b>84</b>	50%	50%	<b>84</b>
Virksomhedskommunikation, fransk og kommunikation	67%	13%	13%	0%	3%	3%	0%	0%	<b>30</b>	53%	47%	<b>30</b>
Virksomhedskommunikation, spansk og kommunikation	61%	3%	32%	0%	0%	3%	0%	1%	<b>117</b>	56%	44%	<b>117</b>
Virksomhedskommunikation, arabisk og kommunikation	58%	22%	14%	3%	2%	0%	0%	2%	<b>64</b>	55%	45%	<b>64</b>
Engelsk og europæiske studier	57%	3%	36%	1%	0%	2%	0%	0%	<b>250</b>	56%	44%	<b>250</b>
Tysk og europæiske studier	55%	10%	32%	3%	0%	0%	0%	0%	<b>31</b>	68%	32%	<b>31</b>
Fransk og europæiske studier	69%	19%	0%	0%	0%	6%	0%	6%	<b>16</b>	69%	31%	<b>16</b>
Spansk og europæiske studier	58%	2%	38%	0%	0%	2%	0%	0%	<b>52</b>	54%	46%	<b>52</b>
Marketing and Management Communication	33%	2%	33%	1%	4%	24%	0%	2%	<b>536</b>	32%	68%	<b>536</b>
International Communication and Multimedia, ICM	26%	3%	17%	2%	3%	45%	0%	5%	<b>235</b>	26%	74%	<b>235</b>
Almen erhvervsøkonomi, HA.	20%	10%	60%	4%	1%	2%	0%	2%	<b>163</b>	70%	30%	<b>163</b>
International Management, HAIM	11%	3%	22%	3%	2%	53%	0%	6%	<b>218</b>	26%	74%	<b>218</b>
Business Development Engineer, BDE	37%	3%	12%	36%	2%	5%	1%	3%	<b>99</b>	70%	30%	<b>99</b>
Electronic Design Engineer (elektronikingeniør)	11%	4%	0%	18%	2%	51%	7%	7%	<b>45</b>	40%	60%	<b>45</b>
Global Management and Manufacturing, GMM	20%	9%	0%	14%	2%	43%	11%	2%	<b>56</b>	36%	64%	<b>56</b>
<b>Business and Social Sciences i alt</b>	<b>50%</b>	<b>8%</b>	<b>28%</b>	<b>3%</b>	<b>3%</b>	<b>8%</b>	<b>0%</b>	<b>2%</b>	<b>9712</b>	<b>51%</b>	<b>49%</b>	<b>9712</b>

# Business and Social Sciences

