

Optagelsesstatistik 2012

Statistikker:

- 1.prioriteter og samlet antal
- Aldersfordeling
- Adgangsgivende eksamen
- Ansøgningskvote
- Kønsfordeling

Tal for Ingeniørhøjskolen i Aarhus er ikke inkluderet.

Statistikken omfatter 6.602 personer der har fået et tilbud om optagelse på Aarhus Universitet. Tallene kan afvige en smule fra avisernes tal, da datasættet er udtrukket før de sidste rettelser er foretaget.

Standby-optag er ikke inkluderet.

Noter:

Alder:

De optagnes alder pr. 30. juli 2012, procentfordelt i aldersintervaller

Adgangsgivende eksamen:

STX: Studentereksamen inkl. Duborg-skolen og A.P.Møller-skolen i Slesvig

HF: Højere forberedelseseksamen

HHX: Højere handelseksamen

HTX: Højere teknisk eksamen

Nord: Nordiske studentereksaminer; svensk, norsk, finsk og islandsk.

Udl: Øvrige udenlandske eksaminer inkl. International- og European Baccalaureat

Andet: Øvrige danske adganggrundlag, herunder bl.a. Rudolf Steiner, adgangseksamen til ingeniøruddannelsen, tandklinikassistent og særlig tilladelse.

M: Eksamensbevis mangler, inkl. sygeeksamen

Kvoter:

Om de optagne er optaget via kvote 1 eller kvote 2. Kandidater og kvote 3-ansøgere er medtalt under kvote 2.

Køn:

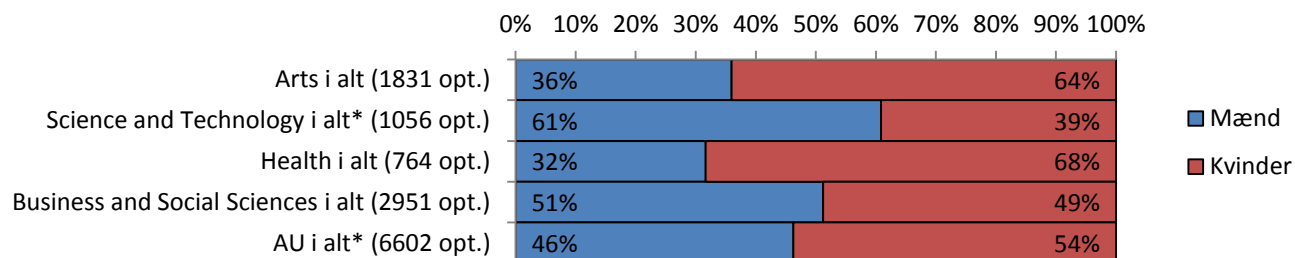
Køn på de optagne, procentfordelt

* Tal for Ingeniørhøjskolen i Aarhus er ikke inkluderet

AU	1. prioriteter & samlet antal		Aldersfordeling								
	Optag	1. prio	<19 år	19-20 år	21-22 år	23-24 år	25-26 år	27-28 år	29-30 år	>30 år	Total
Arts i alt	1831	1422	2%	36%	40%	11%	4%	2%	1%	4%	1831
Science and Technology i alt*	1056	888	3%	47%	33%	8%	4%	1%	1%	3%	1056
Health i alt	764	637	5%	46%	36%	6%	2%	1%	1%	2%	764
Business and Social Sciences i alt	2951	2397	4%	50%	34%	6%	2%	1%	1%	1%	2951
AU i alt*	6602	5344	4%	45%	36%	8%	3%	2%	1%	2%	6602

AU	Adgangsgivende eksamen									Kvotefordeling		
	STX	HF	HHX	HTX	Nord	Udl	Andet	M	Total	Kvote 1	Kvote 2	Total
Arts i alt	74%	15%	8%	1%	1%	1%	0%	0%	1831	1665	166	1831
Science and Technology i alt*	69%	7%	5%	17%	0%	1%	0%	0%	1056	1031	25	1056
Health i alt	73%	8%	3%	7%	9%	1%	0%	0%	764	659	105	764
Business and Social Sciences i alt	50%	6%	34%	3%	2%	5%	0%	0%	2951	2717	234	2951
AU i alt*	62%	9%	18%	5%	2%	3%	0%	0%	6602	6072	530	6602

AU – Kønsfordeling

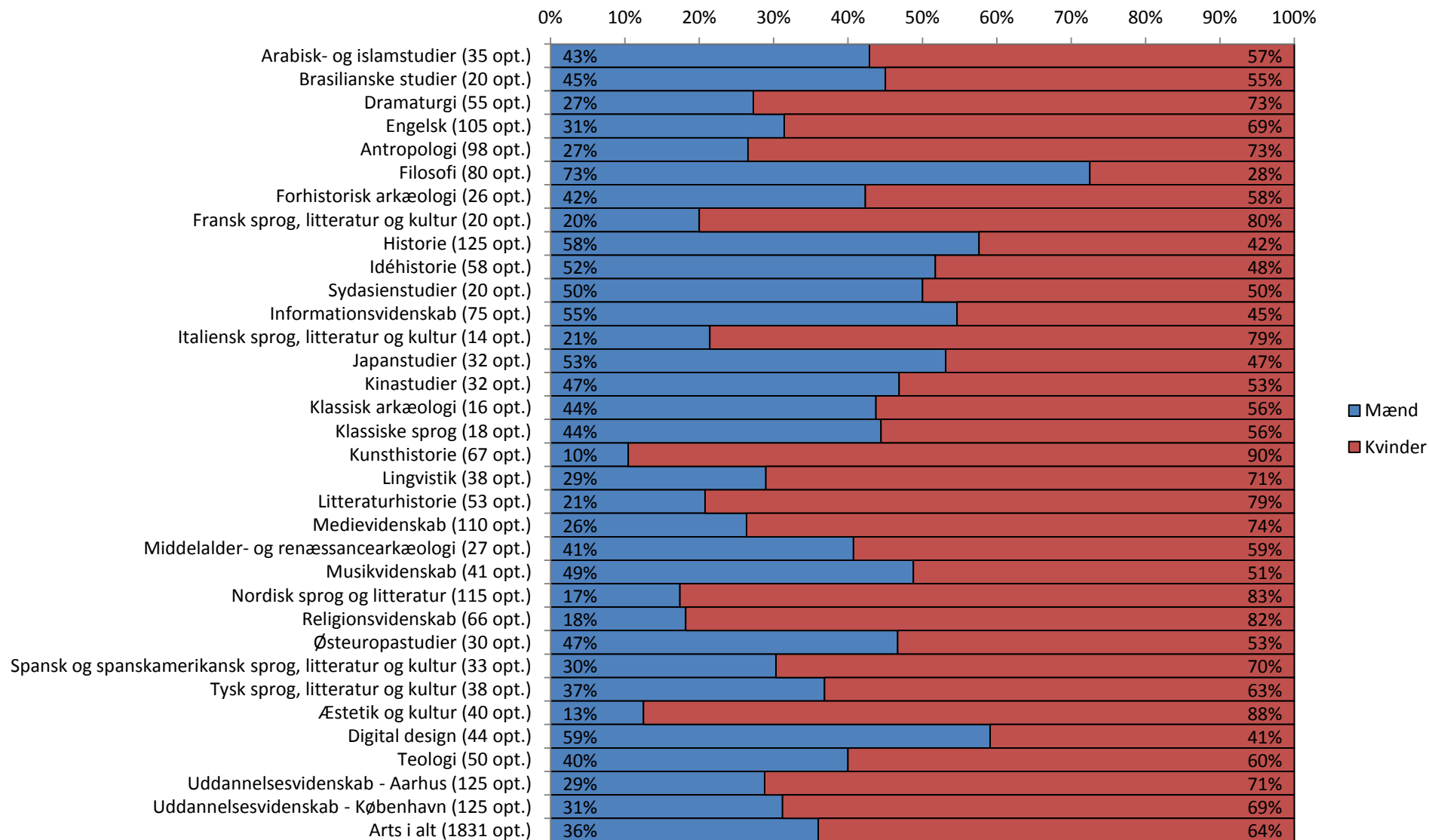


Arts	1. prioriteter & samlet antal		Aldersfordeling								Total
	Optag	1. prio	<19 år	19-20 år	21-22 år	23-24 år	25-26 år	27-28 år	29-30 år	>30 år	
Arabisk- og islamstudier	35	23	3%	37%	37%	17%	3%	3%	0%	0%	35
Brasilianske studier	20	18	0%	10%	25%	30%	15%	5%	5%	10%	20
Dramaturgi	55	42	0%	31%	51%	9%	4%	2%	4%	0%	55
Engelsk	105	90	8%	36%	40%	9%	4%	1%	0%	3%	105
Antropologi	98	83	0%	43%	42%	10%	3%	1%	0%	1%	98
Filosofi	80	60	3%	36%	44%	8%	3%	3%	3%	3%	80
Forhistorisk arkæologi	26	18	0%	31%	23%	15%	19%	8%	0%	4%	26
Fransk sprog, litteratur og kultur	20	15	0%	30%	30%	0%	20%	0%	0%	20%	20
Historie	125	94	2%	28%	49%	14%	2%	2%	2%	1%	125
Idéhistorie	58	41	0%	29%	52%	14%	2%	2%	0%	2%	58
Sydasiestudier	20	11	0%	10%	65%	5%	0%	5%	5%	10%	20
Informationsvidenskab	75	47	3%	47%	36%	7%	7%	1%	0%	0%	75
Italiensk sprog, litteratur og kultur	14	10	7%	14%	21%	21%	7%	0%	0%	29%	14
Japanstudier	32	29	13%	41%	22%	13%	6%	3%	0%	3%	32
Kinastudier	32	27	3%	44%	25%	9%	9%	0%	6%	3%	32
Klassisk arkæologi	16	10	0%	50%	31%	13%	0%	0%	6%	0%	16
Klassiske sprog	18	13	0%	39%	33%	6%	0%	6%	0%	17%	18
Kunsthistorie	67	59	3%	22%	37%	16%	6%	6%	0%	9%	67
Lingvistik	38	38	3%	45%	34%	8%	5%	0%	5%	0%	38
Litteraturhistorie	53	46	0%	38%	43%	11%	2%	2%	0%	4%	53
Medievidenskab	110	88	3%	53%	38%	1%	4%	1%	1%	0%	110
Middelalder- og renæssancearkæologi	27	22	4%	30%	48%	4%	4%	4%	0%	7%	27
Musikvidenskab	41	40	0%	37%	44%	7%	10%	0%	0%	2%	41
Nordisk sprog og litteratur	115	83	1%	42%	37%	11%	5%	1%	0%	3%	115
Religionsvidenskab	66	48	3%	45%	42%	5%	5%	0%	0%	0%	66
Østeuropastudier	30	22	7%	17%	53%	13%	3%	0%	0%	7%	30
Spansk og spanskamerikansk sprog, litteratur og kultur	33	22	0%	30%	52%	18%	0%	0%	0%	0%	33
Tysk sprog, litteratur og kultur	38	32	0%	42%	24%	13%	5%	5%	0%	11%	38
Æstetik og kultur	40	30	3%	48%	38%	8%	3%	3%	0%	0%	40
Digital design	44	36	0%	25%	55%	20%	0%	0%	0%	0%	44
Teologi	50	37	2%	28%	26%	18%	4%	4%	2%	16%	50
Uddannelsesvidenskab - Aarhus	125	96	2%	38%	38%	12%	2%	2%	1%	3%	125
Uddannelsesvidenskab - København	125	92	0%	25%	42%	15%	6%	6%	1%	6%	125
Arts i alt	1831	1422	2%	36%	40%	11%	4%	2%	1%	4%	1831

Arts	Adgangsgivende eksamen									Kvotefordeling		
	STX	HF	HHX	HTX	Nord	Udl	Andet	M	Total	Kvote 1	Kvote 2	Total
Arabisk- og islamstudier	66%	26%	6%	0%	0%	3%	0%	0%	35	32	3	35
Brasilianske studier	45%	25%	25%	0%	0%	5%	0%	0%	20	18	2	20
Dramaturgi	85%	7%	2%	0%	4%	2%	0%	0%	55	50	5	55
Engelsk	78%	10%	7%	1%	3%	1%	0%	0%	105	95	10	105
Antropologi	67%	23%	5%	2%	0%	2%	0%	0%	98	88	10	98
Filosofi	84%	10%	3%	1%	0%	3%	0%	0%	80	72	8	80
Forhistorisk arkæologi	69%	27%	4%	0%	0%	0%	0%	0%	26	23	3	26
Fransk sprog, litteratur og kultur	80%	10%	10%	0%	0%	0%	0%	0%	20	19	1	20
Historie	82%	13%	2%	2%	1%	1%	0%	0%	125	113	12	125
Idéhistorie	79%	10%	5%	2%	2%	0%	2%	0%	58	52	6	58
Sydasiestudier	85%	0%	15%	0%	0%	0%	0%	0%	20	18	2	20
Informationsvidenskab	69%	4%	25%	1%	0%	0%	0%	0%	75	68	7	75
Italiensk sprog, litteratur og kultur	86%	7%	7%	0%	0%	0%	0%	0%	14	14	0	14
Japanstudier	63%	25%	3%	6%	3%	0%	0%	0%	32	29	3	32
Kinastudier	47%	34%	16%	0%	0%	3%	0%	0%	32	29	3	32
Klassisk arkæologi	63%	31%	0%	6%	0%	0%	0%	0%	16	15	1	16
Klassiske sprog	72%	17%	6%	6%	0%	0%	0%	0%	18	17	1	18
Kunsthistorie	73%	16%	6%	1%	3%	0%	0%	0%	67	60	7	67
Lingvistik	82%	11%	3%	3%	0%	3%	0%	0%	38	34	4	38
Litteraturhistorie	85%	9%	4%	0%	0%	2%	0%	0%	53	48	5	53
Medievidenskab	83%	5%	10%	1%	0%	0%	1%	0%	110	99	11	110
Middelalder- og renæssancearkæologi	67%	26%	4%	0%	4%	0%	0%	0%	27	24	3	27
Musikvidenskab	88%	7%	2%	2%	0%	0%	0%	0%	41	41	0	41
Nordisk sprog og litteratur	74%	8%	16%	1%	1%	1%	0%	0%	115	104	11	115
Religionsvidenskab	88%	8%	3%	0%	2%	0%	0%	0%	66	56	10	66
Østeuropastudier	77%	10%	10%	0%	0%	3%	0%	0%	30	28	2	30
Spansk og spanskamerikansk sprog, litteratur og kultur	82%	3%	12%	0%	0%	3%	0%	0%	33	30	3	33
Tysk sprog, litteratur og kultur	68%	18%	11%	0%	0%	3%	0%	0%	38	38	0	38
Æstetik og kultur	83%	10%	5%	0%	3%	0%	0%	0%	40	36	4	40
Digital design	73%	11%	9%	7%	0%	0%	0%	0%	44	40	4	44
Teologi	58%	38%	4%	0%	0%	0%	0%	0%	50	49	1	50
Uddannelsesvidenskab - Aarhus	66%	16%	15%	2%	1%	0%	0%	0%	125	113	12	125
Uddannelsesvidenskab - København	57%	29%	12%	2%	0%	1%	0%	0%	125	113	12	125
Arts i alt	74%	15%	8%	1%	1%	1%	0%	0%	1831	1665	166	1831

Arts

Kønsfordeling



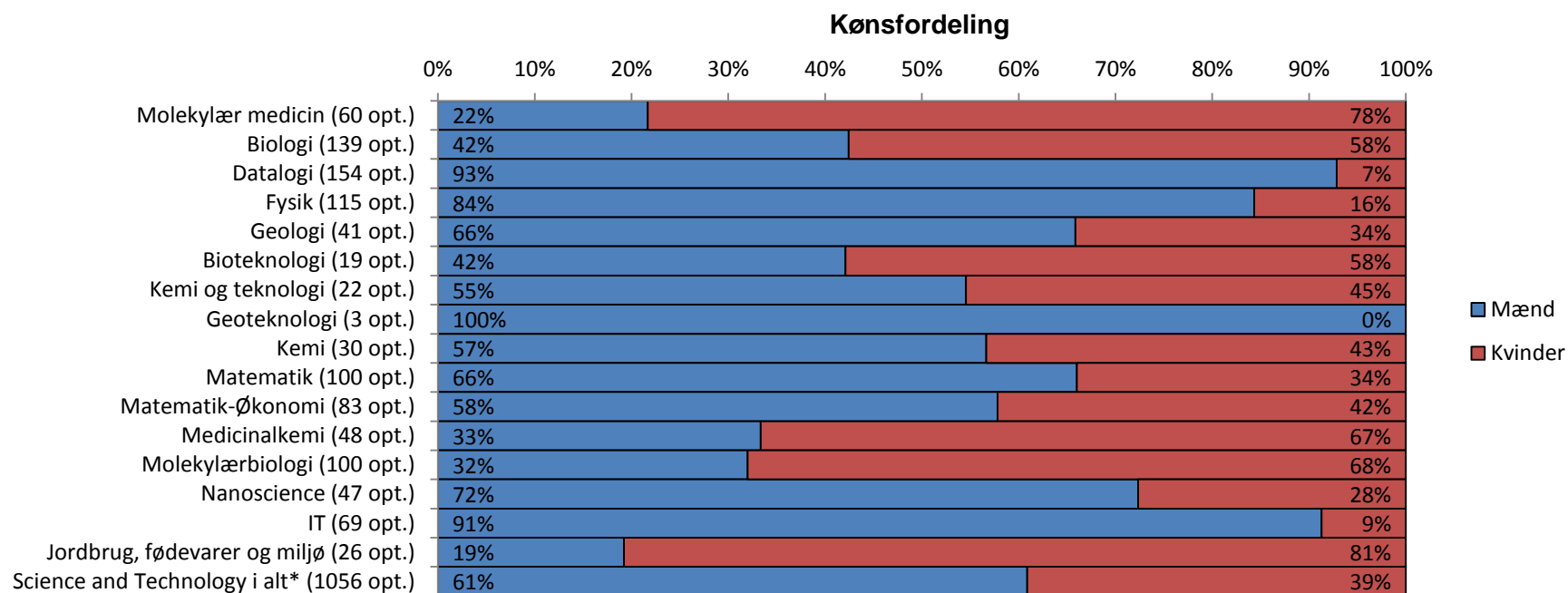
Science and Technology	1. prioriteter & samlet antal		Aldersfordeling								Total
	Optag	1. prio	<19 år	19-20 år	21-22 år	23-24 år	25-26 år	27-28 år	29-30 år	>30 år	
Molekylær medicin	60	41	3%	55%	42%	0%	0%	0%	0%	0%	60
Biologi	139	112	2%	31%	42%	14%	5%	1%	1%	4%	139
Datalogi	154	142	4%	53%	23%	9%	5%	3%	2%	2%	154
Fysik	115	112	3%	61%	21%	7%	3%	3%	0%	2%	115
Geologi	41	33	0%	34%	39%	12%	10%	0%	2%	2%	41
Bioteknologi	19	16	5%	47%	32%	16%	0%	0%	0%	0%	19
Kemi og teknologi	22	14	0%	55%	23%	14%	5%	0%	0%	5%	22
Geoteknologi	3	3	0%	33%	67%	0%	0%	0%	0%	0%	3
Kemi	30	29	0%	63%	33%	0%	0%	0%	0%	3%	30
Matematik	100	87	2%	48%	29%	8%	2%	3%	0%	8%	100
Matematik-Økonomi	83	72	6%	55%	30%	5%	2%	1%	0%	0%	83
Medicinalkemi	48	38	2%	42%	48%	6%	0%	2%	0%	0%	48
Molekylærbiologi	100	70	4%	45%	35%	7%	6%	0%	1%	2%	100
Nanoscience	47	42	9%	49%	30%	6%	2%	0%	2%	2%	47
IT	69	57	1%	36%	45%	7%	4%	0%	1%	4%	69
Jordbrug, fødevarer og miljø	26	20	0%	31%	50%	12%	4%	0%	4%	0%	26
Science and Technology i alt*	1056	888	3%	47%	33%	8%	4%	1%	1%	3%	1056

Health	1. prioriteter & samlet antal		Aldersfordeling								Total
	Optag	1. prio	<19 år	19-20 år	21-22 år	23-24 år	25-26 år	27-28 år	29-30 år	>30 år	
Medicin	461	403	7%	54%	33%	4%	0%	1%	0%	1%	461
Medicin - nordmænd	19	10	11%	68%	11%	5%	0%	5%	0%	0%	19
Odontologi	70	53	4%	44%	33%	14%	1%	1%	0%	1%	70
Odontologi - nordmænd	2	0	0%	50%	50%	0%	0%	0%	0%	0%	2
Tandplejer	77	57	3%	22%	30%	16%	10%	3%	5%	12%	77
Folkesundhedsvidenskab	55	40	0%	29%	67%	0%	2%	2%	0%	0%	55
Idræt	80	74	0%	35%	49%	10%	6%	0%	0%	0%	80
Health i alt	764	637	5%	46%	36%	6%	2%	1%	1%	2%	764

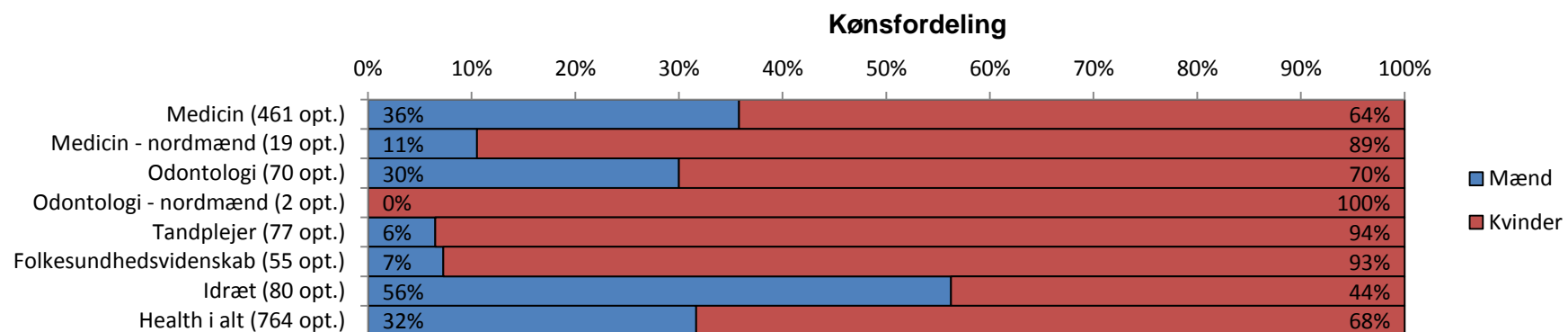
Science and Technology	Adgangsgivende eksamen									Kvotefordeling		
	STX	HF	HHX	HTX	Nord	Udl	Andet	M	Total	Kvote 1	Kvote 2	Total
Molekylær medicin	85%	2%	2%	12%	0%	0%	0%	0%	60	54	6	60
Biologi	76%	12%	1%	11%	0%	1%	0%	0%	139	138	1	139
Datalogi	54%	9%	6%	29%	0%	1%	0%	0%	154	152	2	154
Fysik	68%	3%	1%	27%	0%	1%	1%	0%	115	114	1	115
Geologi	73%	10%	0%	12%	2%	2%	0%	0%	41	41	0	41
Bioteknologi	74%	5%	0%	21%	0%	0%	0%	0%	19	19	0	19
Kemi og teknologi	64%	9%	5%	18%	0%	5%	0%	0%	22	22	0	22
Geoteknologi	100%	0%	0%	0%	0%	0%	0%	0%	3	3	0	3
Kemi	87%	0%	0%	10%	0%	3%	0%	0%	30	30	0	30
Matematik	66%	10%	10%	13%	0%	1%	0%	0%	100	98	2	100
Matematik-Økonomi	58%	2%	29%	10%	0%	1%	0%	0%	83	83	0	83
Medicinalkemi	73%	8%	0%	19%	0%	0%	0%	0%	48	47	1	48
Molekylærbiologi	81%	6%	0%	10%	2%	1%	0%	0%	100	90	10	100
Nanoscience	66%	6%	0%	21%	4%	2%	0%	0%	47	47	0	47
IT	64%	4%	10%	22%	0%	0%	0%	0%	69	67	2	69
Jordbrug, fødevarer og miljø	73%	19%	0%	8%	0%	0%	0%	0%	26	26	0	26
Science and Technology i alt*	69%	7%	5%	17%	0%	1%	0%	0%	1056	1031	25	1056

Health	Adgangsgivende eksamen									Kvotefordeling		
	STX	HF	HHX	HTX	Nord	Udl	Andet	M	Total	Kvote 1	Kvote 2	Total
Medicin	77%	5%	1%	7%	9%	2%	0%	0%	461	416	45	461
Medicin - nordmænd	0%	0%	0%	0%	100%	0%	0%	0%	19	17	2	19
Odontologi	77%	4%	1%	16%	1%	0%	0%	0%	70	63	7	70
Odontologi - nordmænd	0%	0%	0%	0%	100%	0%	0%	0%	2	2	0	2
Tandplejer	45%	36%	10%	4%	3%	0%	1%	0%	77	39	38	77
Folkesundhedsvidenskab	87%	2%	2%	9%	0%	0%	0%	0%	55	50	5	55
Idræt	81%	4%	9%	4%	3%	0%	0%	0%	80	72	8	80
Health i alt	73%	8%	3%	7%	9%	1%	0%	0%	764	659	105	764

Science and Technology



Health



Business and Social Sciences	1. prioriteter & samlet antal		Aldersfordeling								Total
	Optag	1. prio	<19 år	19-20 år	21-22 år	23-24 år	25-26 år	27-28 år	29-30 år	>30 år	
Erhvervsøkonomi	85	49	0%	44%	40%	12%	4%	1%	0%	0%	85
Jura	420	381	6%	54%	30%	5%	1%	1%	0%	2%	420
Psykologi	200	184	1%	42%	40%	8%	3%	2%	3%	3%	200
Samfundsfag	30	19	7%	30%	53%	3%	7%	0%	0%	0%	30
Statskundskab	265	217	4%	59%	33%	4%	0%	0%	0%	0%	265
Økonomi	197	177	4%	58%	28%	6%	2%	1%	0%	2%	197
Almen erhvervsøkonomi, HA	588	505	2%	52%	38%	5%	1%	1%	0%	0%	588
Business Administration	178	127	15%	53%	24%	4%	2%	1%	0%	1%	178
Erhvervsøkonomi med tysk	17	9	0%	53%	41%	0%	0%	6%	0%	0%	17
Erhvervsøkonomi og almen erhvervsjura, HA (jur.)	156	96	3%	56%	28%	6%	3%	2%	1%	1%	156
International virksomhedskommunikation, engelsk-tysk	35	20	0%	46%	40%	6%	9%	0%	0%	0%	35
International virksomhedskommunikation, engelsk-fransk	12	3	0%	33%	25%	33%	8%	0%	0%	0%	12
International virksomhedskommunikation, engelsk-spansk	41	26	5%	34%	49%	7%	0%	5%	0%	0%	41
Virksomhedskommunikation, engelsk og kommunikation	90	75	3%	44%	41%	6%	3%	1%	1%	0%	90
Virksomhedskommunikation, tysk og kommunikation	42	32	2%	31%	48%	12%	5%	0%	2%	0%	42
Virksomhedskommunikation, fransk og kommunikation	12	8	8%	25%	17%	25%	0%	8%	0%	17%	12
Virksomhedskommunikation, spansk og kommunikation	46	40	2%	41%	46%	11%	0%	0%	0%	0%	46
Virksomhedskommunikation, arabisk og kommunikation	31	21	0%	58%	23%	13%	0%	0%	0%	6%	31
Engelsk og europæiske studier	72	41	3%	32%	56%	10%	0%	0%	0%	0%	72
Tysk og europæiske studier	10	5	0%	40%	30%	10%	10%	10%	0%	0%	10
Fransk og europæiske studier	4	3	0%	75%	25%	0%	0%	0%	0%	0%	4
Spansk og europæiske studier	16	11	0%	56%	25%	6%	0%	6%	0%	6%	16
Marketing and Management Communication	95	87	7%	54%	32%	5%	1%	0%	0%	1%	95
International Communication and Multimedia, ICM	85	72	6%	41%	29%	6%	8%	2%	2%	5%	85
Almen erhvervsøkonomi, HA.	84	71	1%	51%	27%	7%	5%	7%	0%	1%	84
International Management, HAIM	45	32	13%	47%	24%	7%	2%	2%	2%	2%	45
Business Development Engineer, BDE	64	59	3%	55%	33%	3%	0%	3%	0%	3%	64
Electronic Design Engineer (elektronikingeniør)	18	16	17%	39%	6%	17%	11%	6%	6%	0%	18
Global Management and Manufacturing, GMM	13	11	8%	31%	15%	0%	15%	0%	15%	15%	13
Business and Social Sciences i alt	2951	2397	4%	50%	34%	6%	2%	1%	1%	1%	2951

Business and Social Sciences	Adgangsgivende eksamen									Kvotefordeling		
	STX	HF	HHX	HTX	Nord	Udl	Andet	M	Total	Kvote 1	Kvote 2	Total
Erhvervsøkonomi	55%	2%	36%	4%	2%	0%	0%	0%	85	77	8	85
Jura	63%	12%	21%	3%	0%	1%	0%	0%	420	378	42	420
Psykologi	72%	16%	6%	2%	4%	1%	0%	0%	200	180	20	200
Samfundsfag	73%	10%	10%	3%	3%	0%	0%	0%	30	27	3	30
Statskundskab	81%	6%	10%	1%	0%	1%	0%	0%	265	239	26	265
Økonomi	62%	4%	27%	4%	1%	1%	1%	0%	197	190	7	197
Almen erhvervsøkonomi, HA	33%	2%	60%	3%	2%	0%	0%	0%	588	529	59	588
Business Administration	27%	3%	29%	0%	8%	33%	0%	0%	178	159	19	178
Erhvervsøkonomi med tysk	41%	0%	59%	0%	0%	0%	0%	0%	17	16	1	17
Erhvervsøkonomi og almen erhvervsjura, HA (jur.)	51%	6%	39%	3%	0%	1%	0%	0%	156	140	16	156
International virksomhedskommunikation, engelsk-tysk	37%	3%	57%	0%	0%	3%	0%	0%	35	35	0	35
International virksomhedskommunikation, engelsk-fransk	67%	0%	17%	0%	0%	17%	0%	0%	12	12	0	12
International virksomhedskommunikation, engelsk-spansk	59%	7%	29%	0%	0%	5%	0%	0%	41	41	0	41
Virksomhedskommunikation, engelsk og kommunikation	49%	7%	40%	2%	1%	1%	0%	0%	90	81	9	90
Virksomhedskommunikation, tysk og kommunikation	57%	5%	33%	2%	0%	2%	0%	0%	42	42	0	42
Virksomhedskommunikation, fransk og kommunikation	75%	17%	8%	0%	0%	0%	0%	0%	12	12	0	12
Virksomhedskommunikation, spansk og kommunikation	67%	2%	30%	0%	0%	0%	0%	0%	46	46	0	46
Virksomhedskommunikation, arabisk og kommunikation	61%	16%	19%	3%	0%	0%	0%	0%	31	31	0	31
Engelsk og europæiske studier	56%	1%	40%	3%	0%	0%	0%	0%	72	65	7	72
Tysk og europæiske studier	40%	10%	40%	10%	0%	0%	0%	0%	10	10	0	10
Fransk og europæiske studier	100%	0%	0%	0%	0%	0%	0%	0%	4	4	0	4
Spansk og europæiske studier	44%	6%	44%	0%	0%	6%	0%	0%	16	15	1	16
Marketing and Management Communication	36%	2%	47%	1%	1%	13%	0%	0%	95	85	10	95
International Communication and Multimedia, ICM	39%	4%	29%	1%	2%	25%	0%	0%	85	83	2	85
Almen erhvervsøkonomi, HA.	14%	10%	73%	2%	0%	1%	0%	0%	84	84	0	84
International Management, HAIM	13%	2%	33%	7%	2%	42%	0%	0%	45	44	1	45
Business Development Engineer, BDE	44%	2%	11%	41%	2%	2%	0%	0%	64	64	0	64
Electronic Design Engineer (elektronikingeniør)	11%	11%	0%	22%	0%	50%	6%	0%	18	17	1	18
Global Management and Manufacturing, GMM	31%	8%	0%	8%	0%	54%	0%	0%	13	11	2	13
Business and Social Sciences i alt	50%	6%	34%	3%	2%	5%	0%	0%	2951	2717	234	2951

Business and Social Sciences

