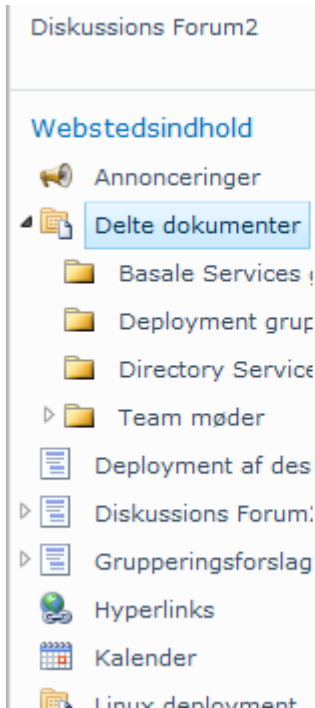
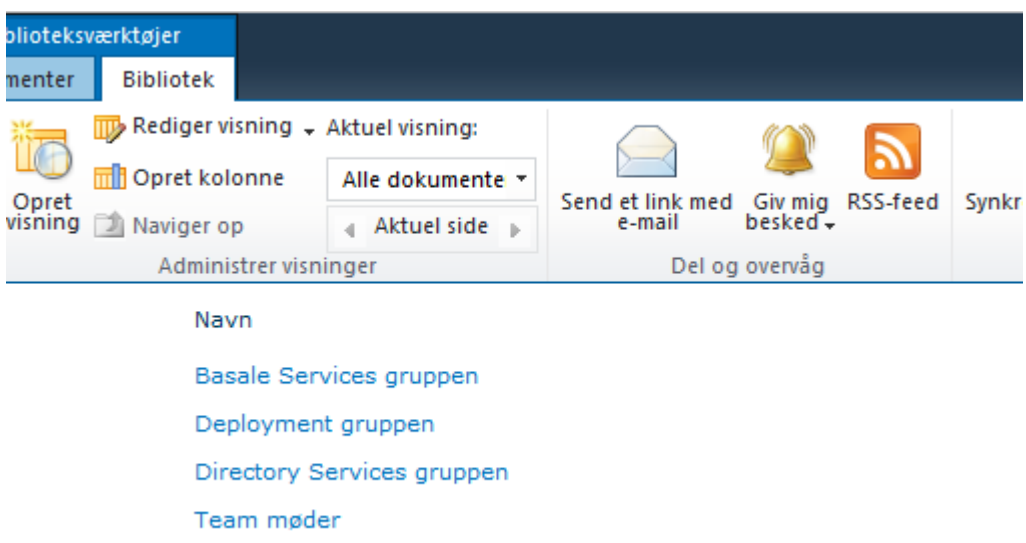


Indstilling af "alerts" fra Sharepoint

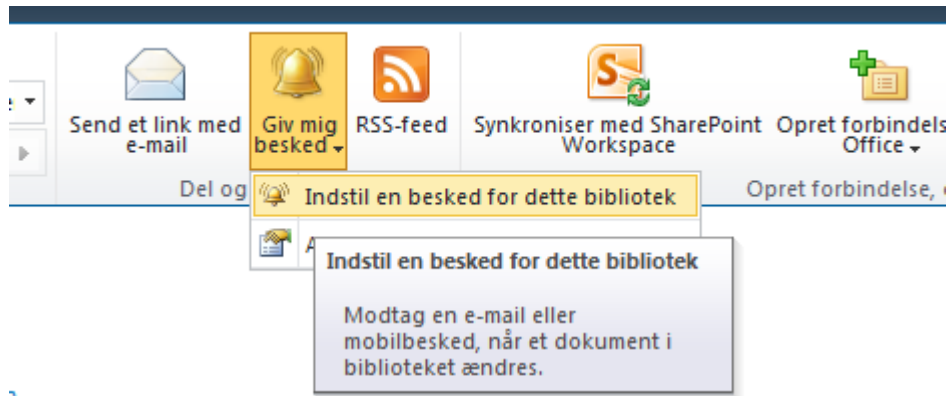
1. Log på Sharepoint → Vælg dit afdelingssite/det bibliotek, som du ønsker at modtage 'alerts' fra → "Delte dokumenter".



2. I menuen i toppen klikkes på fanebladet "Bibliotek", og følgende værktøjer kommer frem:




3. Tryk på "Giv mig besked" og vælg "indstil en besked for dette bibliotek". Du kan også vælge RSS feeds, hvis det er det, som du godt kan lide at bruge.



4. Du kan også vælge den nedenunder, for at oprette alerts ved andre ændringer end lige det bibliotek, som du står i nu.

5. Her kan man så vælge, hvad man gerne vil modtage besked om. Indstil den som det passer dig.

Delte dokumenter - Ny besked	
	<input type="button" value="OK"/> <input type="button" value="Annuller"/>
Beskedtitel Skriv titlen til denne besked. Titlen medtages i emnet i den meddelelse, der sendes for beskeden.	<input type="text" value="Delte dokumenter"/>
Send beskeder til Du kan skrive brugernavne eller e-mail-adresser. Adskil dem med semikolon.	Brugere: <input type="text" value="Susan Askøe Lössl ;"/> 
Leveringsmetode Angiv, hvordan beskederne skal leveres.	Giv mig besked via: <input checked="" type="radio"/> E-mail sual@asb.dk <input type="radio"/> Tekstmeddelelse (SMS) <input type="text"/> <input type="checkbox"/> Send URL-adresse i tekstmeddelelse (SMS)
Ændringstype Angiv den type ændringer, du vil have besked om.	Giv mig kun besked, når: <input checked="" type="radio"/> Alle ændringer <input type="radio"/> Nye elementer er tilføjet <input type="radio"/> Eksisterende elementer er blevet ændret <input type="radio"/> Der er slettet elementer
Send beskeder om disse ændringer Angiv, om beskeder skal filtreres ud fra bestemte kriterier. Du kan også begrænse beskederne til kun at inkludere elementer, der vises i en bestemt visning.	Send besked til mig, når: <input checked="" type="radio"/> Noget ændres <input type="radio"/> En anden person ændrer et dokument <input type="radio"/> En anden person ændrer et dokument oprettet af mig <input type="radio"/> En anden person ændrer et dokument senest ændret af mig
Hvornår skal der sendes beskeder? Angiv, hvor hyppigt du vil have besked. (mobilbesked kan kun sendes omgående)	<input checked="" type="radio"/> Send besked omgående <input type="radio"/> Send en besked hver dag <input type="radio"/> Send en besked hver uge Klokkeslæt: <input type="text" value="fredag"/> <input type="text" value="08:00"/>
	<input type="button" value="OK"/> <input type="button" value="Annuller"/>