

## Navision 5.4 dataopbevaring

### Indholdsfortegnelse

Navision 5.4 dataopbevaring.....	1
Struktur.....	2
Adgang.....	3
Posterings på projektnr. ....	4
Købsbilag .....	5
Salgsbilag .....	5
Opslag på bilagsnr. ....	6
Vis debitor og Vis kreditor .....	7
Adgang til databasen via access .....	8

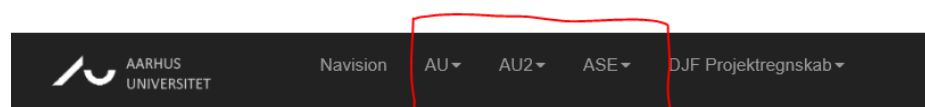
Der er lavet en opbevaringsløsning for Navision 5.4 for at sikre adgang til data. Der er sikkerhedsmæssige problemer ved at forsætte med løsningen, hvor brugerne skal bruge den gamle applikation til at få adgang til data.

Opbevaringsløsning er lavet, så den kan dække grundlæggende behov for opslag og udtræk. Den er også lavet, så data kan kopieres over i excel med almindelig copy-paste. Så hvis du har behov for kun at se en bestemt periode eller nogle bestemte konti i et udtræk af f.eks. projektposter, så er det nemmeste at kopiere alle poster over i excel, og så lave filtreringen der.

## Struktur

Opbevaringsløsningen er opdelt i databaser og regnskaber svarende til opdelingen i opslagskopierne. Dvs. der er adgang til følgende regnskaber under databaserne:

Database	Regnskab
AU	8000C
AU	ASB-DPU
AU2	DJF
AU2	DMU
ASE	IHA



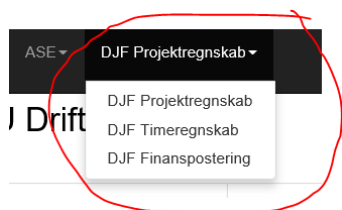
Hvert regnskab har fire menupunkter: Postering på projektnr., Købsbilag, Salgsbilag og Opslag på bilagsnummer.

- Postering på projektnr.: Her kan du slå poster op på et projektnummer. Hvis regnskabet arbejder med sagsposter, så vises disse. Hvis regnskabet havde en dimension – projekt, så vises finansposter med tilknyttet det pågældende projekt.
- Købsbilag: Her kan man slå et købsbilag op på baggrund af fakturanummeret (nummeret på købskreditnotaen). Hvis der er tilknyttet et original bilag, så kan dette også vises
- Salgsbilag: Her kan man slå salgsbilag op svarende til købsbilag.
- Opslag på bilagsnr.: Her kan man slå op på baggrund af et bilagsnummer og/eller en dato. Man kan både slå op i finans, kreditor, debitor og sagsposter. Bemærk, at her slås op i sagsposter, så hvis regnskabet bruger en projektdimension (8000C, ASB-DPU og ASE-IHA), så vil der ikke være nogen sagsposter.

Der kan også slås debitorer og kreditorer op fra denne side. På debitorer bliver bemærkninger på debitoren også vist.

På debitorposter kan der også laves opslag på debitornummer.

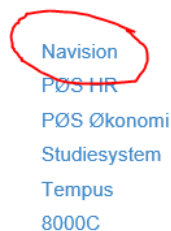
Der er også lavet 3 særlige rapporter til DJF projektopfølgning. Disse er kun lavet for DJF databasen.



## Adgang

Opbevaringsløsningen findes på <https://dataopbevaring.au.dk/>

Navision opslagsdatabaserne ligger under menupunktet Navision:



Copyright (©) 2018 - Aarhus Universitet

Når du vælger et opslag bliver du bedt om login. Brugernavn er dit AU-ID. Adgangskoden er din login kode til din PC.

Login

Username

Password

© 2018 - Dataopbevaringsprojekt, Aarhus Universitet

Hvis du ikke har adgang og gerne vil have adgang, så brug blanketten til Navision adgang, og skriv adgang til opslagsdatabaser under Andet og send den til Økonomisystem Support, Aarhus Universitet [oeksystemer@au.dk](mailto:oeksystemer@au.dk). Blanketten findes på Navision hjemmesiden under Brugeradgang <https://medarbejdere.au.dk/institutter/oekonomiportalen/oekonomisystemer/navision/>

## Posterings på projektnr.

Udfyld et projektnummer. Bemærk, at der er en række projekter, som ændrede projektnummer, da de blev overført til den nuværende navisiondatabase. Du kan ofte slå det gamle nummer op i det nuværende Navision, hvor det står som stamdata på projektet i feltet – Gl. Sag-/ Projektnr. Det kan være nødvendigt at slå op på dette nummer i stedet for det nuværende nummer i Navision.

Projektnr.\*   Sideinddeling  Vis alle

Posterings: 42499

Projektnr	Aktivitetsnr	Finanskonto	Bogføringsdato	Beskrivelse	Delregnskab	Sted	Løbenr	Bilagsnr	Beløb
120118	9889	2130	07-08-2011	Bagud/efterreg.	1	83401	853705	SLS100106	60255,00
120118	9889	2130	07-08-2011	Bagud/efterreg.	1	83401	853767	SLS100106	136,80
120118	9889	2130	07-08-2011	Bagud/efterreg.	1	83401	853803	SLS100106	200,82
120118	9889	2130	25-08-2011	Bagud/efterreg.	1	83401	864518	SLS100107	-60255,00
120118	9889	2130	25-08-2011	Bagud/efterreg.	1	83401	864857	SLS100107	-136,80
120118	9889	2130	25-08-2011	Bagud/efterreg.	1	83401	865048	SLS100107	-200,82
120118	9889	2130	25-09-2011	Bagud/efterreg.	1	83401	893074	SLS100110	12782,77
120118	9889	2130	07-10-2011	Bagud/efterreg.	1	83401	912192	SLS100112	-12782,77
120118	9889	2150	07-11-2010	Bagud/efterreg.	1	83401	595757	SLS100077	3180,81
120118	9889	2150	25-11-2010	Bagud/efterreg.	1	83401	607817	SLS100078	-3180,81
120118	9889	2150	07-06-2011	Bagud/efterreg.	1	83401	787060	SLS100100	10266,11
120118	9889	2150	07-07-2011	Bagud/efterreg.	1	83401	829839	SLS100103	-10266,11
120118	9889	8440	07-08-2011	Bagud/efterreg.	1	83401	853847	SLS100106	-29500,00
120118	9889	8440	25-08-2011	Bagud/efterreg.	1	83401	865212	SLS100107	29500,00

8000C, ASB-DPU og ASE-IHA trækker på finansposter via en dimension – projektnummer eller projektkode. DJF og DMU trækker på sagsposter på baggrund af sagsnummeret. Bemærk, at når der udtrækkes sagsposter, så vises kun kostbeløb, men beløb fra den enkelte postering kan slås op i finansposter via opslag på bilagsnummer.

## Købsbilag

Indtast nummeret på et købsbilag enten faktura eller kreditnota

### Navision købsbilag - ASB-DPU Drift

Fakturanummer:   Sideinddeling  Vis alle

Posteringer: 1

[Vis originalbilag 1](#)

#### Headerdata

##### Fakturering

Leverandør	Faktureringsleverandør	Fakturering - Navn	Fakturering - Adresse	Fakturering - Adress2	Fakturering - postnr.	Fakturering - By	Fakturering - Attentionsnr.
11959989	11959989	Dansk Kommunikationsforening	Store Kongensgade 92		1264	København K	

##### Levering

Levering - Navn	Levering - Attentione	Levering - Adresse	Levering - Adresse 2	Levering - By	Leverandørpostnr.

##### Leverandør

Leverandørnavn	Leverandøradresse	Leverandøradresse 2	Leveringspostnr.	Leverandørby	Leverandørattention
Dansk Kommunikationsforening	Store Kongensgade 92		1264	København K	

##### Faktura data

FakturaNr	Bilagsdato	Bogføringsdato	Forhåndstildelt nr.	Valutakode	Udligningsbilagnr.	Kreditors kr.notanr.	Total ekskl. moms SE/CVR. Nr.
41003149	07-04-09	27-04-09	KFAK503087			134164	-1450,00 11959989

#### Liniedata

Købsbilagsnr.	Linjenummer	Kreditornummer	Linjetype	Nummer	Beskrivelse	Antal	Kostpris (RV)	Linjebeløb		Delregnskab	Stedkode	Sagsnummer	Bogføringsdato	Sagsopgavenr.
								ekskl. moms	inkl. Moms					
41003149	10000	11959989	1	3680	Kontingent - Dansk Kommunikationsforum	1,00	1450,00	1450,00	1450,00	1	84901		01-01-53	9900

© 2018 - Dataopbevaringsprojekt, Aarhus Universitet

De øverste fire linjer er stamdata på fakturaen og nederste linje(r) viser linjerne på købsbilaget

Hvis der er et bilag vedhæftet, så vil der øverst være et eller flere link "Vis originalbilag". Original bilaget åbnes ved at klikke på linket. Hvis der ikke er et bilag så vises der ikke nogen link.

## Salgsbilag

Salgsbilag fungerer ligesom købsbilag

## Navision salgsbilag - ASB-DPU Drift

Salgsbilagsnummer:   Sideinddeling  Vis alle

Posterings: 3

### Headerdata

Kunde

Kundenr.	Kundenavn	Kundenavn2	Kundeadresse	Kundeadresse 2	Kundeby	Kundeattention
51233	Støtte, Rådgivning og Sundhed		Gyldenløvesgade 15, 2. sal		København V	

Fakturering

Faktureres til kundenr.	Faktureringsnavn	Fakturering - Attentionsnr.	Fakturering - Adresse	Fakturering - Adress2	Fakturering - By	Faktureringspostnr.	Faktureringsland	Faktureringslandekode
51233	Støtte, Rådgivning og Sundhed	Christina Boss	Gyldenløvesgade 15, 2. sal		København V	1502		DK

Levering

Levering - Navn	Levering - Navn 2	Levering - Adresse	Levering - Adresse 2	Levering - By
Støtte, Rådgivning og Sundhed		Gyldenløvesgade 15, 2. sal		København V

Fakturadata

Fakturanummer	Bogføringsdato	Delregnskab	Stedkode	Debitorbogføringsgruppe	Valutakode	Sælgerkode	Ekstern bilagsnr.	Forhåndstildelt nr.	Total ekskl. moms	EAN nr..
51000932	31-03-09	1	87210	DK		LLS	SFAK100936	SFAK100936	650,00	

Liniedata

Bilagsnr.	Linjenr.	Debitornr.	Linjetype	Nummer	Beskrivelse	Antal	Salgspris (RV)		Linjebeløb		Delregnskab	Stedkode	Sagsnummer	Faktureringsdebitnr.	Momsgrundlag	Bogføringsdato	Sagsopgavenr.
							Moms ekskl.	Moms inkl.	Moms ekskl.	Moms inkl.							
51000932	10000	51233	1	1560	Konference om resultaterne af Danmarks første	1,00	0,00	0,00	650,00	650,00	4	85410		51233	650,00	01-01-53	3100
51000932	20000		0		effektundersøgelse af specialundervisning den	0,00	0,00	0,00	0,00	0,00					0,00	01-01-53	0
51000932	30000		0		26. marts 2009 Deltager: Inge Post	0,00	0,00	0,00	0,00	0,00					0,00	01-01-53	0

## Opslag på bilagsnr.

Opslag på bilagsnummer fungerer lidt ligesom Naviger funktionen i Navision. På baggrund af en dato og et bilagsnummer kan du se finans-, kreditor-, debitor- og sagsposter på en bogføring.

Du kan indtaste enten en dato eller både en dato og et bilagsnummer (kreditorposter kræver både dato og bilagsnummer)

## Opslag på bilagsnr - ASB-DPU Drift

[Vis debitor](#) [Vis kreditor](#)

Bogføringsdato: <input type="text" value="20091029"/> (Datoformat: YYYYMMDD)	Bilagsnr: <input type="text" value="41016871"/>	Debitornr: <input type="text"/>	Tabel: <input type="text" value="Kreditorposter"/>	<input type="button" value="Hent"/>
<input checked="" type="radio"/> Sideinddeling <input type="radio"/> Vis alle				

Kreditorposter: (Antal posteringer: 1)

Bogføringsdato	Bilagsnr	kreditornr	Beskrivelse	Salg	Udlignes af bilagsnr	Udlignet dato	Udlignet beløb	Kreditorbogføringsgruppe	Eksternt bilagsnr	Løbenr
20091029	41016871	16227501	Faktura KFAK517353	-1284,00	255321	05/11/2009	-1284,00	DK	659730	253414

© 2018 - Dataopbevaringsprojekt, Aarhus Universitet

Bemærk, at dato skal indtastes som år, måned og dag, uden nogen mellemrum eller streger. F.eks. hvis jeg vil slå op på datoen 13. august 2011, så skal jeg skrive 20110813.

Når du slår op i debitor- eller kreditorposter, så skal du være opmærksom på at der kun vises kostbeløb og salgsbeløb, så hvis der er lavet en ompostering på en debitor eller kreditor, så vil begge disse være 0, men du kan se beløbene under finansposter.

Hvis du ændrer opslagstabellen, så fastholdes din indtastning, så du kan nemt se poster i de forskellige tabeller fra samme bilag.

Opslag på debitornummer virker kun i debitorposter, men du kan så kopiere bilagsnummeret fra resultatet og op i søgefeltet, så du kan se bilaget i andre tabeller.

8000C, ASB-DPU og ASE-IHA bruger ikke sagsposter, så disse viser ikke noget her. De bruger en projektdimension, så du kan kun slå op på projektnummer via menupunktet Postering på projektnr.

### Vis debitor og Vis kreditor

Du kan se stamdata på debitorer og kreditorer via de to links [Vis debitor](#) og [Vis kreditor](#). Der gemmes ikke noget fra opslaget, men du kan lave copy-paste, hvis du f.eks. har fundet et debitornummer du gerne vil slå stamdata op på.

Vis debitor opslaget viser også bemærkninger på debitoren.

## Opslag på bilagsnr - DJF Produktion

Debitor table:

[Tilbage til opslag](#)

Debitornr.: <input type="text" value="2773"/>	<input checked="" type="radio"/> Sideindeling <input type="radio"/> Vis alle	<input type="button" value="Hent"/>
---	--	-------------------------------------

Debitornr.: 2773 (Posterings: 1)

Debitornr	Navn	Adresse	By	Debitorbogføringsgruppe
2773	Findus Sverige AB		Bjuv	DK

Bemærkninger: (Antal posterings: 1)

Dato	Bemærkning
20110608	rykket for bet. af fakt.1135068/ksc

© 2018 - Dataopbevaringsprojekt, Aarhus Universitet

## Adgang til databasen via access

Hvis du ikke kan finde de data du har behov for via ovenstående opslag, så er det også muligt at få adgang til datatabellerne direkte. Adgang bliver givet via access via Horizon. Hvis du ønsker adgang til data, så udfyld den almindelige Navision adgangsblanket og skriv "Adgang til opslagsdatabaser via access" under punktet Andet. Blanketten sendes til Økonomisystem Support, Aarhus Universitet [oeksystemer@au.dk](mailto:oeksystemer@au.dk)

Når man går på via access, så kommer man direkte ind på de grundlæggende Navision tabeller. Tabellerne har andre navne og overskrifter end i Navision. Nedenfor er en kort liste over de vigtigste.

De grundlæggende tabeller i Navision via access:

	Tabelnavn i access
Finansposter	G_L Entry
Sagsposter	Job Ledger Entry
Kreditorer	Vendor
Kreditorposter	Vendor Ledger Entry
Købsbilag linjer	Purch_Inv_Line/Purch_Cr_Memo_Line
Købsbilag stamdata	Purch_Inv_Header/Purch_Cr_Memo_Hdr_
Debitorer	Customer
Debitorposter	Cust. Ledger Entry
Salgsbilag linjer	Sales Invoice Line/Sales Cr_Memo Line
Salgsbilag stamdata	Sales Invoice Header/Sales Cr_Memo Header

Købs- og salgsbilag er opdelt i fakturaer og kreditnotaer i tabellerne i access, samtidig er stamdata og linjer også i forskellige tabeller.