



## Indledning

AU gennemfører en arbejdspladsvurdering (APV) hvert 3. år.

Denne rapport indeholder medarbejdernes svar på den APV spørgeskemaundersøgelse, som er gennemført i februar/marts 2022. APV 2022 omfatter både det fysiske og det psykiske arbejdsmiljø. Med APV-rapporterne i hånden kan medarbejdere og ledere gå i gang med at drøfte resultaterne i enhederne og sammen prioritere indsatsområder.

De overordnede APV-rapporter for AU er tilgængelige på hjemmesiden for APV 2022 (<https://au.dk/APV>).

## Rapportens opbygning

### OVERBLIK

Resultater på centrale spørgsmål samt højest/lavest vurderede spørgsmål.

### RESULTATER FOR PSYKISK APV

Resultater på spørgsmål i de enkelte temaer.

### KRÆNKENDE ADFÆRD, DISKRIMINATION OG SYGEFRAVÆR

Resultater for spørgsmålene vedrørende krænkende adfærd, diskrimination og sygefravær, som vises, hvis der er minimum 40 besvarelser.

### RESULTATER FOR FYSISK APV

Resultater på spørgsmål vedrørende de fysiske rammer omkring arbejdsstedet.

### BILAGSTABELLER

Resultater opdelt på baggrundskarakteristika.

## APV OPFØLGNING






DET FORTSATTE  
ARBEJDSMILJØARBEJDE

## Rapportens sammenligninger

Undervejs i rapporten sammenlignes resultaterne med APV 2019 samt overliggende niveauer i organisationen (om muligt).

Sammenligningerne laves altid på gennemsnittet.

Herunder kan du se, hvad der sammenlignes med i denne rapport.

-  APV 2019
-  9000 Enhedsadministrationen
-  1611 AU Økonomi

## Gennemsnitsvisninger

På rapportens overbliksside vises et gennemsnit på to måder. Gennemsnittet måles på en skala fra 1 til 5, hvor 5 altid er det mest positive (om muligt).

Under figuren sammenlignes resultatet med seneste måling og organisationen.

En sammenligning på 0,1 betyder, at resultatet i denne rapport er 0,1 **bedre** end det, der sammenlignes med.

### Din enhed



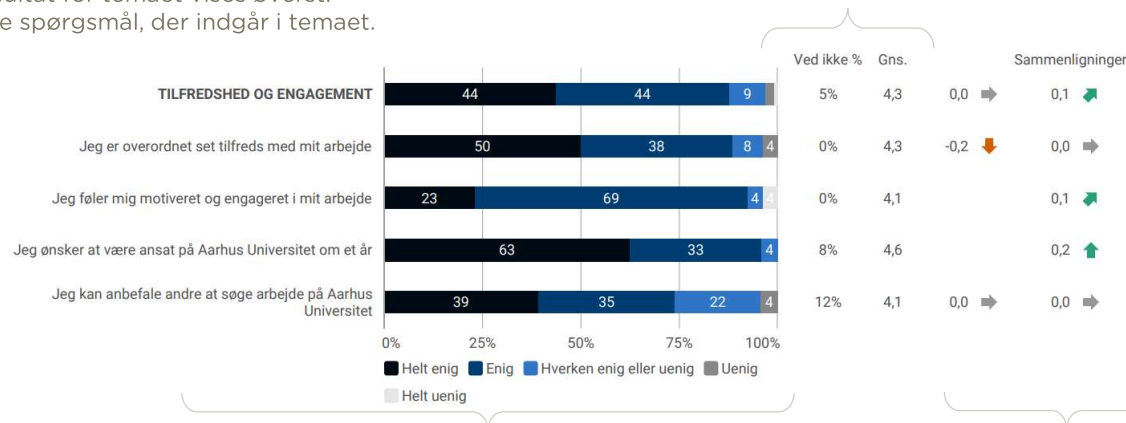
En sammenligning på -0,1 betyder, at resultatet i denne rapport er 0,1 **dårligere** end det, der sammenlignes med.



## Svarfordelinger

Det samlede resultat for temaet vises øverst. Herefter vises de spørgsmål, der indgår i temaet.

Til højre for figuren vises hvor mange procent, der har svaret 'Ved ikke/Ikke relevant' på det enkelte spørgsmål. Herefter vises gennemsnitsscoren for spørgsmålet.



I midten vises svarfordelingen. Tallene i barren angiver procenter. I nederste spørgsmål i eksemplet har 39 procent svaret 'Helt enig', 35 procent har svaret 'Enig', 22 procent har svaret 'Hverken enig eller uenig', 4 procent har svaret 'Uenig', og 0 procent har svaret 'Helt uenig'.

Yderst til højre sammenlignes resultatet med seneste måling og overliggende niveauer i organisationen (om muligt).

En grå pil betyder, at der ikke er forskel mellem denne rapport's resultat og det, der sammenlignes med.

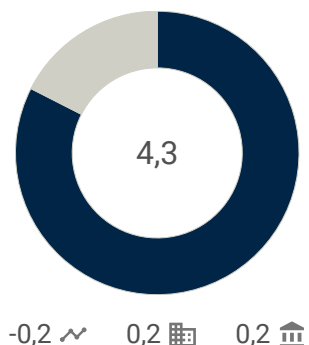
En **rød pil** betyder, at resultatet i denne rapport er **dårligere** end det, der sammenlignes med.

En **grøn pil** betyder, at resultatet i denne rapport er **bedre** end det, der sammenlignes med.

## Tilfredshed og Engagement

Tilfredshed og Engagement er sammensat af de fire indikatorer midt på denne side, og giver et overordnet indtryk af den samlede tilfredshed og engagementet i enheden.

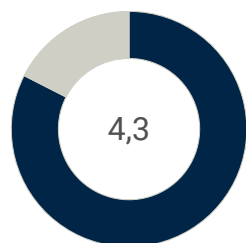
Tilfredshed og engagement



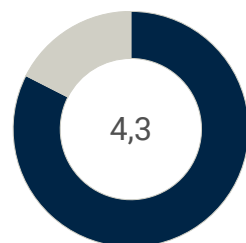
## Indikatorer

Indikatorerne giver et overordnet billede af medarbejdernes tilfredshed, engagement og loyalitet. Indikatorerne er i modsætning til undersøgelsens øvrige spørgsmål svære at påvirke direkte, fordi de er en samlet oplevelse af de organisatoriske rammer og den kultur, der er udviklet i organisationen. De påvirkes til gengæld indirekte, når man lykkes med at ændre på oplevelsen af rammerne og kulturen. De fire spørgsmål vises i deres fulde længde på side 8.

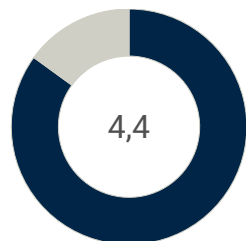
Overordnet tilfredshed



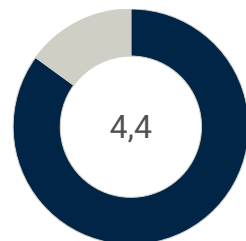
Motivation og engagement



Loyalitet



Anbefalelsesvillighed



## Temaer

Hvert tema er sammensat af flere spørgsmål, som vises senere i rapporten. Man kan arbejde med spørgsmålene og derigennem påvirke indikatorerne.

### Din udvikling



### Din arbejdssituation



### Din enhed

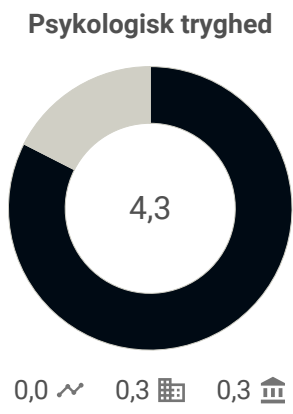


### Din daglige ledelse



### Vores organisation





Nedenfor vises resultaterne på spørgsmålene for temaet 'Psykologisk tryghed'. Temaet er sammensat af spørgsmål, der indgår på tværs af undersøgelsens øvrige temaer, som er præsenteret på forrige side.

|  |           | Ved ikke % | Gns. |        | Sammenligninger |        |
|--|-----------|------------|------|--------|-----------------|--------|
| Jeg føler mig som en del af et fællesskab på min arbejdsplads            | 56 31 6 6 | 0%         | 4,4  | -0,1 📉 | 0,4 📈           | 0,3 📈  |
| I min enhed hjælper og støtter vi hinanden                               | 69 31     | 0%         | 4,7  | -0,1 📉 | 0,5 📈           | 0,4 📈  |
| I min enhed tager vi konstruktivt imod nye ideer og forslag fra hinanden | 44 50 6   | 0%         | 4,4  | 0,0 ➡️ | 0,4 📈           | 0,4 📈  |
| I min enhed er vi tolerante og respekterer hinandens forskelligheder     | 31 63 6   | 0%         | 4,3  | 0,1 📈  | 0,0 ➡️          | 0,0 ➡️ |
| I min enhed håndterer vi uenighed og konflikter på en god måde           | 19 50 31  | 0%         | 3,9  | 0,1 📈  | 0,1 📈           | 0,1 📈  |
| På Aarhus Universitet er der frihed til at fremføre kritiske synspunkter | 25 50 25  | 0%         | 4,0  | 0,0 ➡️ | 0,1 📈           | 0,4 📈  |

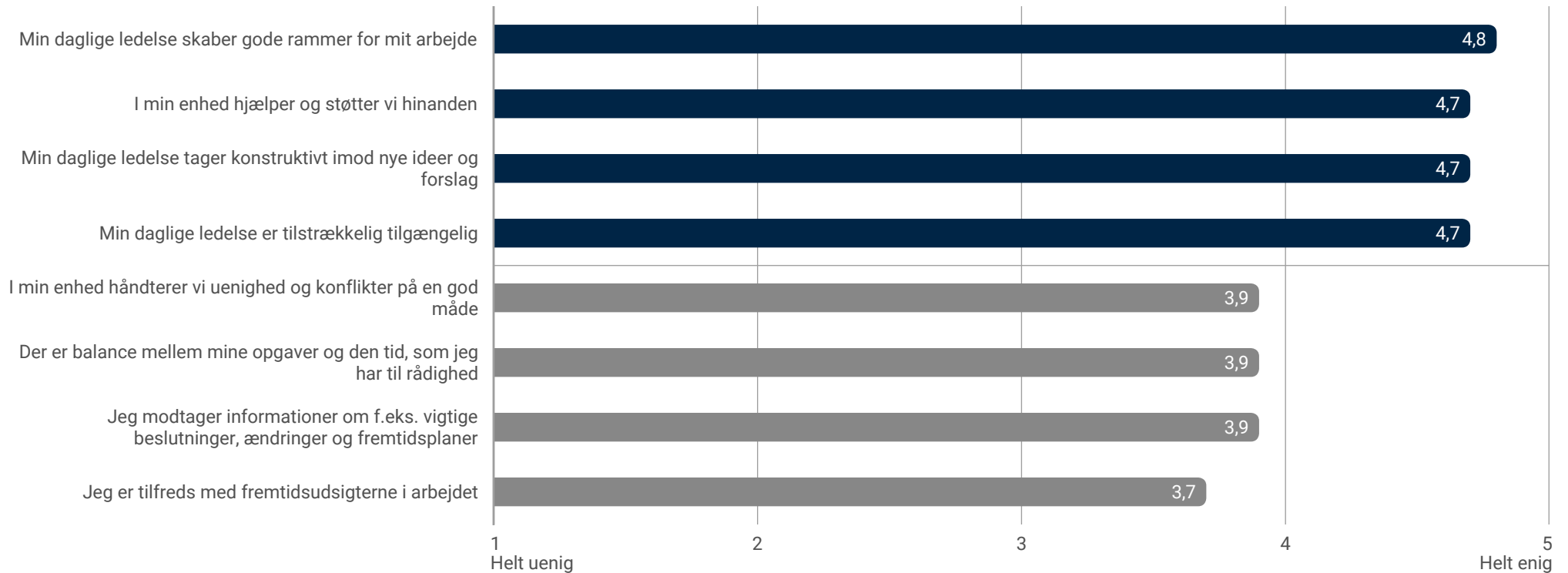
0% 25% 50% 75% 100%

Helt enig
  Enig
  Hverken enig eller uenig
  Uenig
  Helt uenig

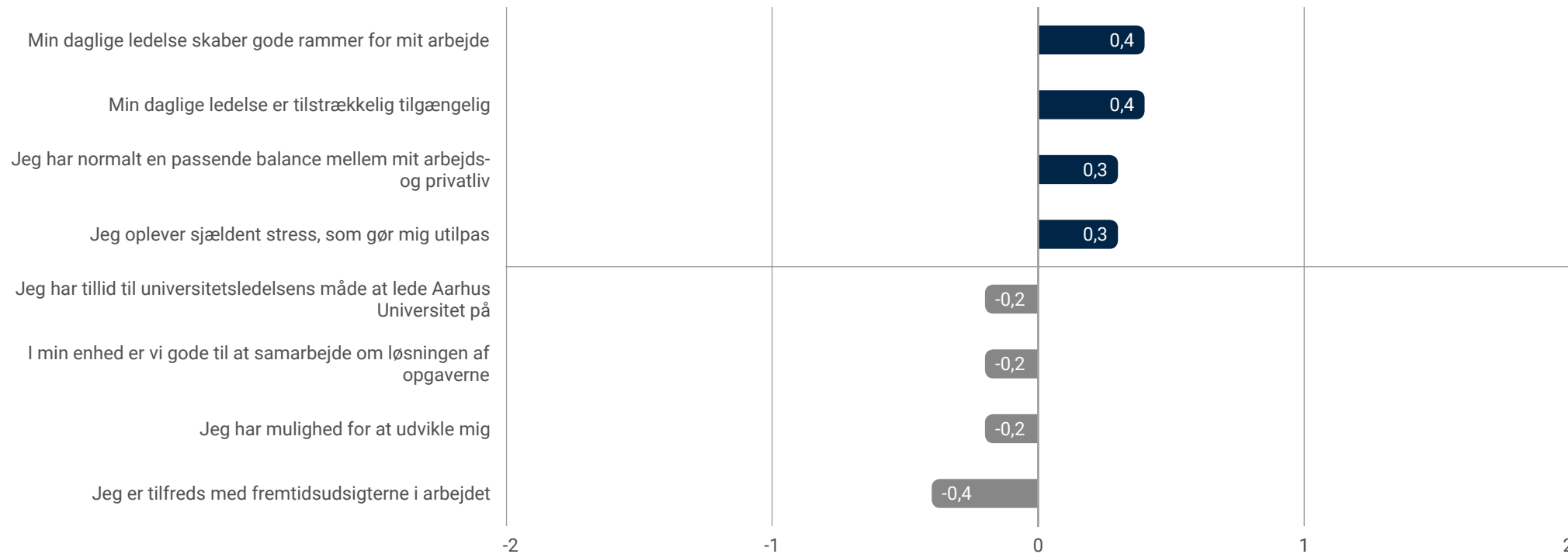
1239 Servicegruppen - 2019      1611 AU Økonomi      9000 Enhedsadministrationen

Nedenfor vises de fire spørgsmål, medarbejderne vurderer mest positivt, og de fire spørgsmål, medarbejderne vurderer mest negativt. Indikatorerne er ikke medtaget i opgørelsen.

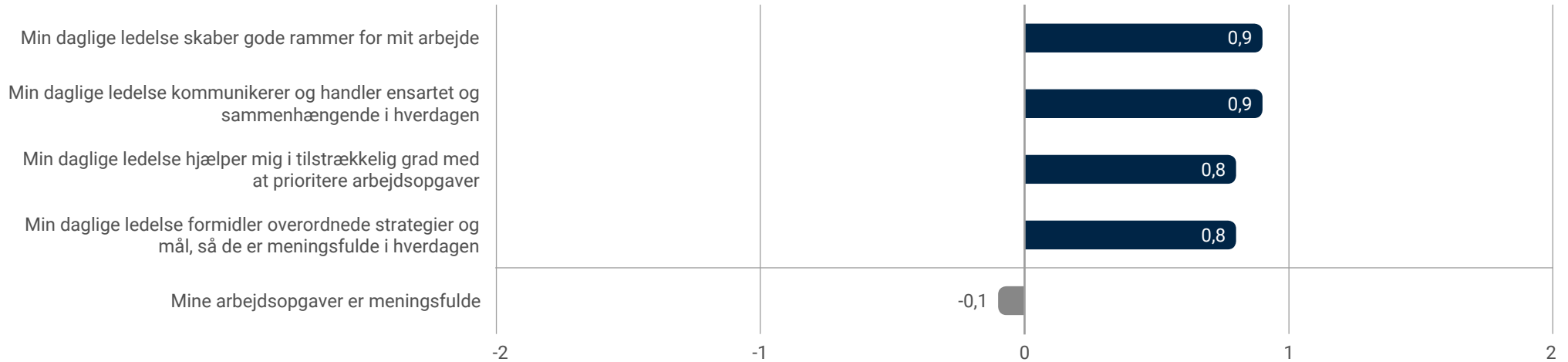
Alle spørgsmål er vurderet på en skala fra 1 til 5, hvor 1 svarer til Helt uenig, 2 Uenig, 3 Hverken enig eller uenig, 4 Enig og 5 Helt enig. Et gennemsnit på 4 kan dermed tolkes som, at medarbejderne i gennemsnit er enige.



Nedenfor vises de spørgsmål, hvor medarbejderne afviger mest positivt og mest negativt i forhold til seneste måling. Der vises op til fire positive og fire negative afvigelser (om muligt). Indikatorerne er ikke medtaget i opgørelsen.



Nedenfor vises de spørgsmål, hvor medarbejderne afviger mest positivt og mest negativt i forhold til 9000 Enhedsadministrationen. Der vises op til fire positive og fire negative afvigelser (om muligt). Indikatorerne er ikke medtaget i opgørelsen.

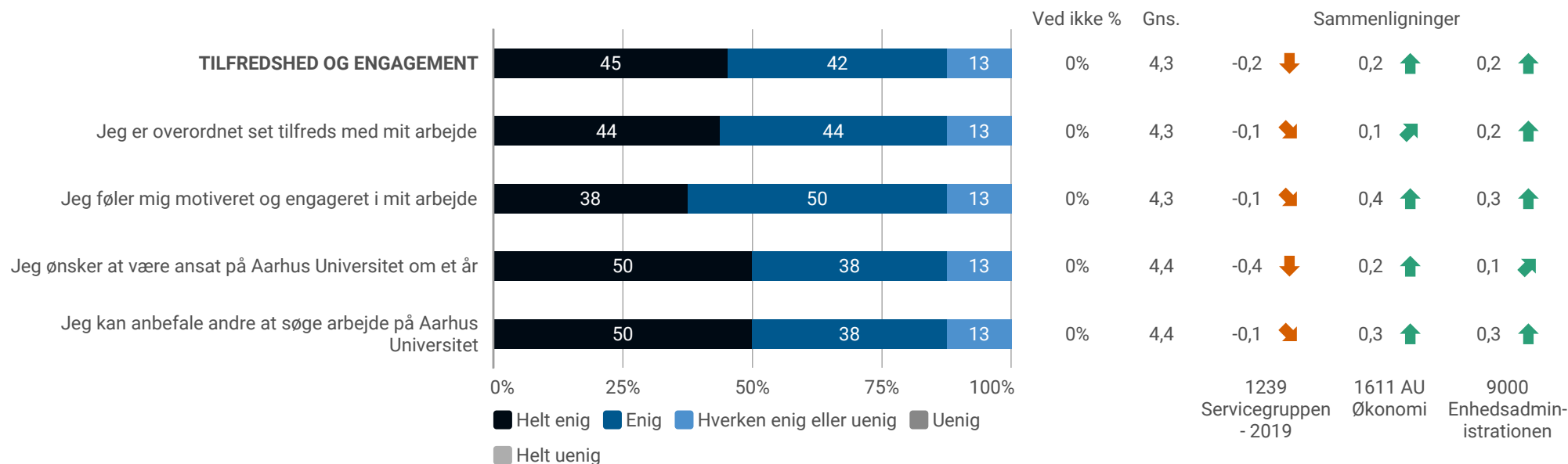


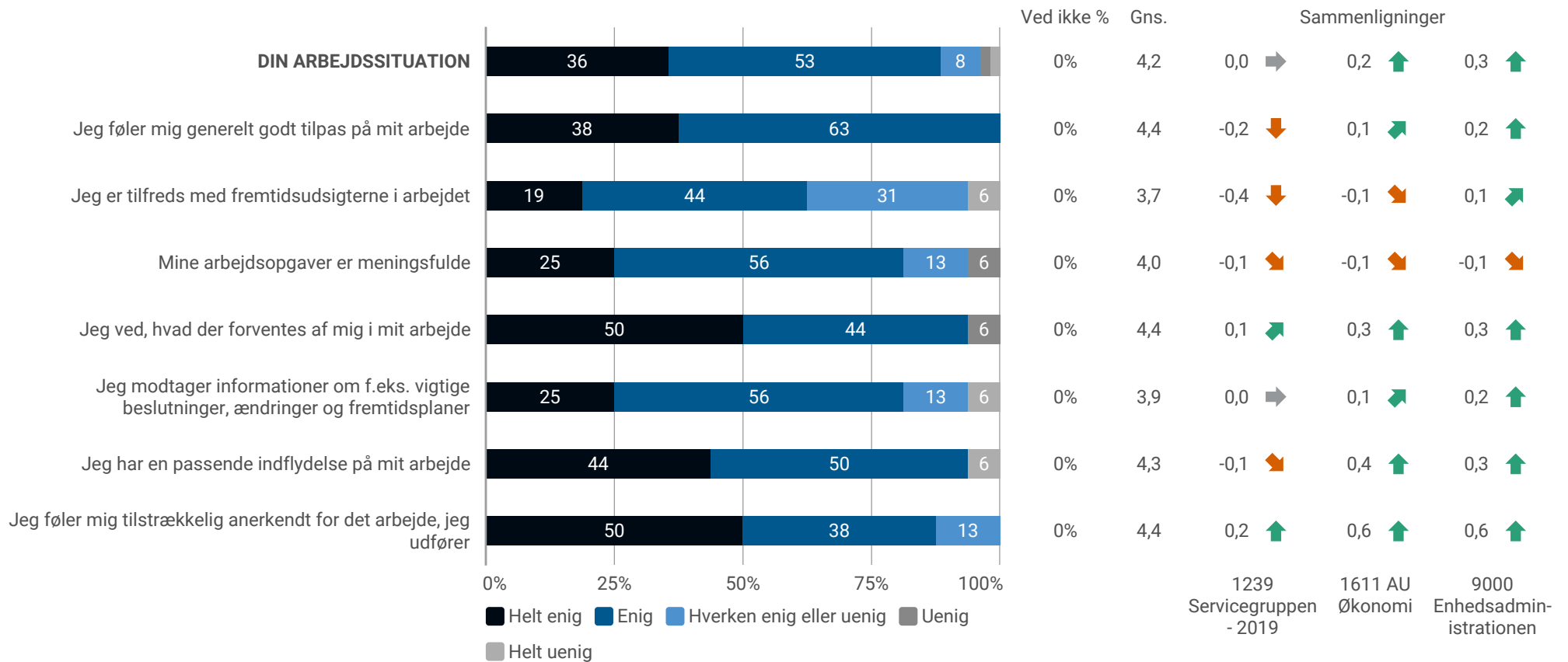


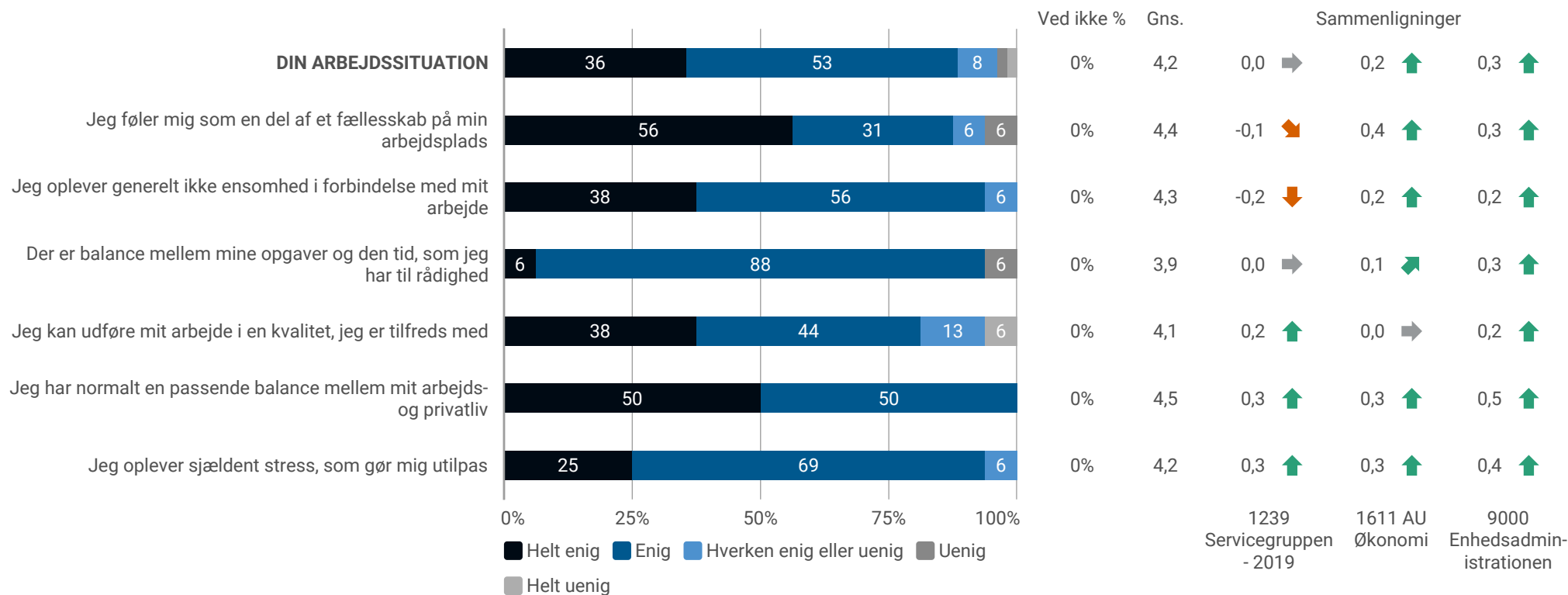
På de følgende sider vises resultaterne for spørgsmålene i den psykiske APV. Der vises en blok af spørgsmål for hvert af undersøgelsens temaer. Øverst i hver blok vises det samlede resultat for temaet. Den første blok viser Tilfredshed og Engagement, der udgøres af de fire indikatorer fra overblikssiden.

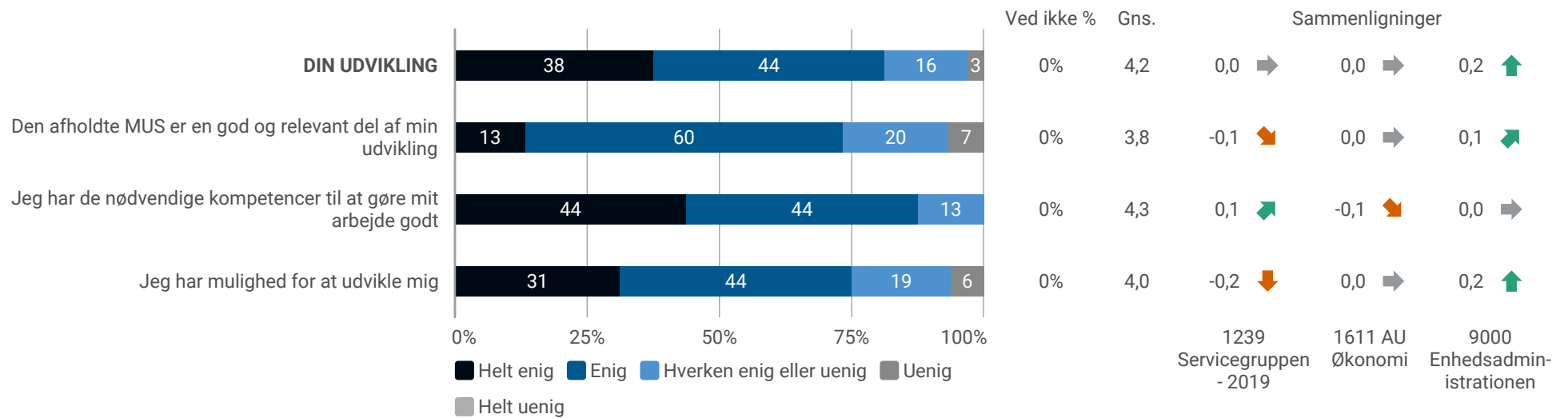
Resultaterne vises som svarfordeling, andel der har svaret 'ved ikke', samt gennemsnitsscoren for de enkelte spørgsmål. Med svarfordelingen får du et detaljeret indblik i medarbejdernes besvarelse, mens gennemsnitsscoren muliggør sammenligninger på tværs.

Til højre for figuren sammenlignes gennemsnitsscoren med resultaterne fra 2019, resultatet for 1611 AU Økonomi og 9000 Enhedsadministrationen. Sammenligningerne vises både som et tal og med pile. En vandret grå pil betyder, at gennemsnitsscoren er den samme, en rød pil viser, at resultatet for 1239 Servicegruppen ligger under sammenligningen, mens en grøn pil viser, at resultatet ligger over. Hældningen på pilen fortæller, om det er en stor eller lille forskel.



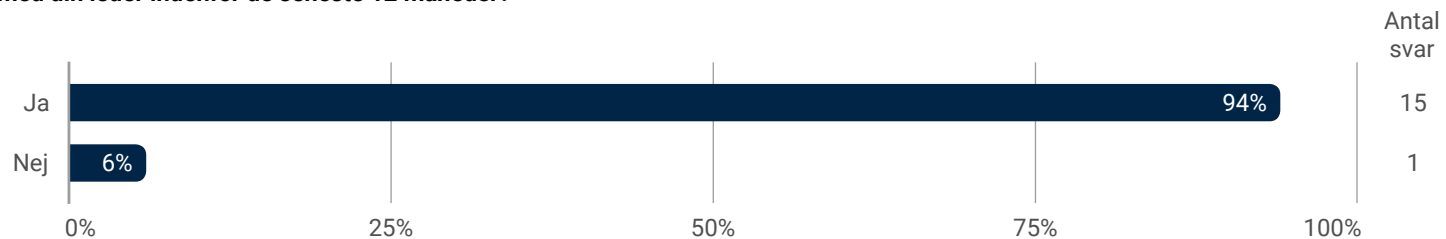




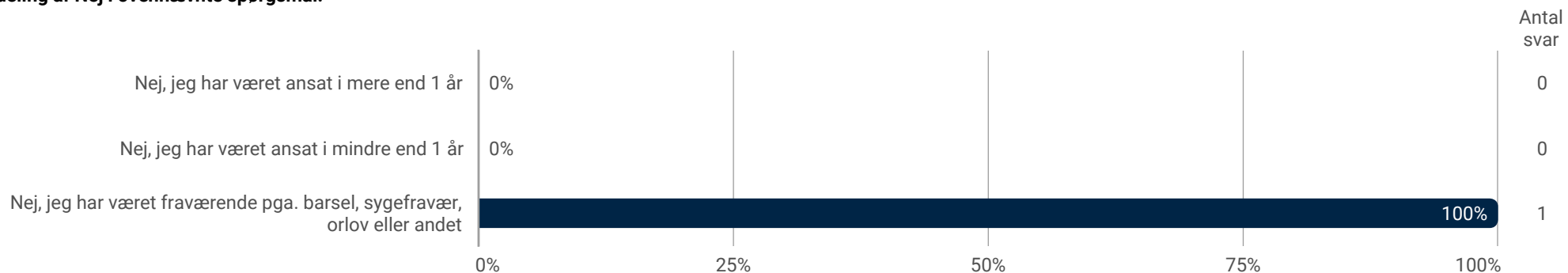


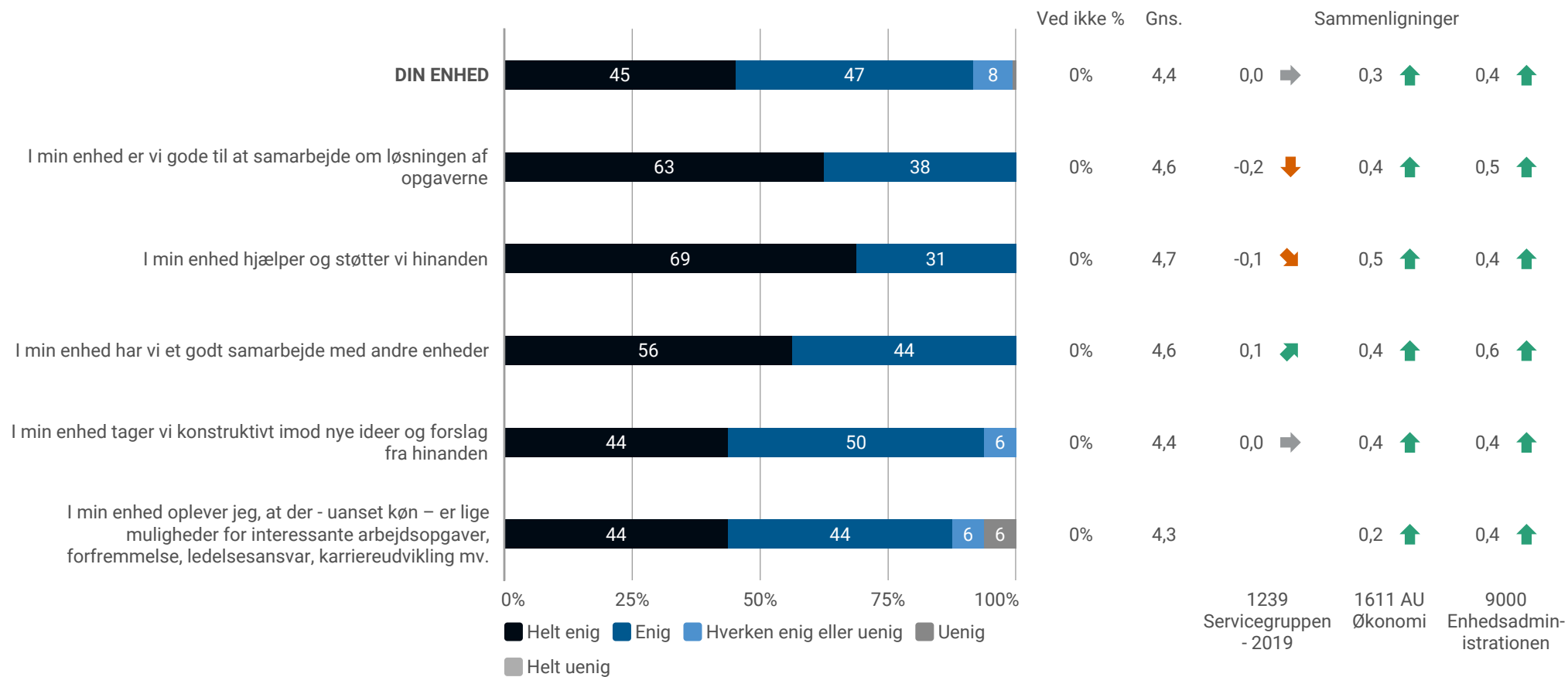
Spørgsmålet 'Den afholdte MUS er en god og relevant del af min udvikling' er kun stillet til de medarbejdere, der har haft MUS. Resultaterne vises kun såfremt minimum 10 medarbejdere har haft MUS og er ikke inkluderet i temascoren 'Din udvikling'. Spørgsmålet er omformuleret ift. 2019, hvor det var: Den afholdte MUS har bidraget til min udvikling.

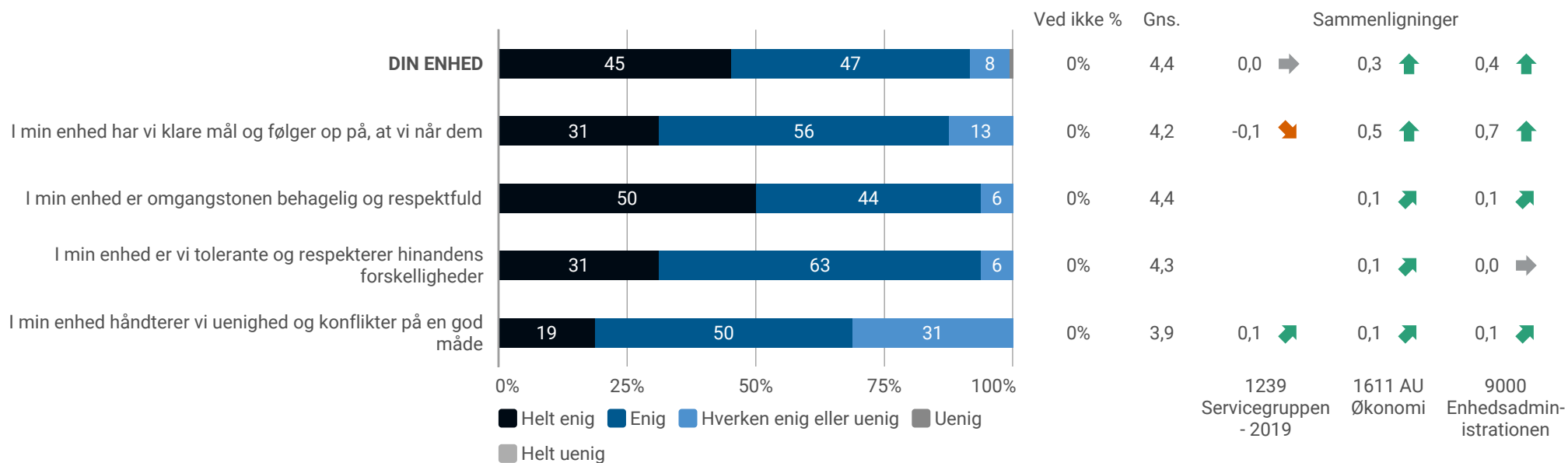
Har du afholdt medarbejderudviklingssamtale (MUS) med din leder indenfor de seneste 12 måneder?

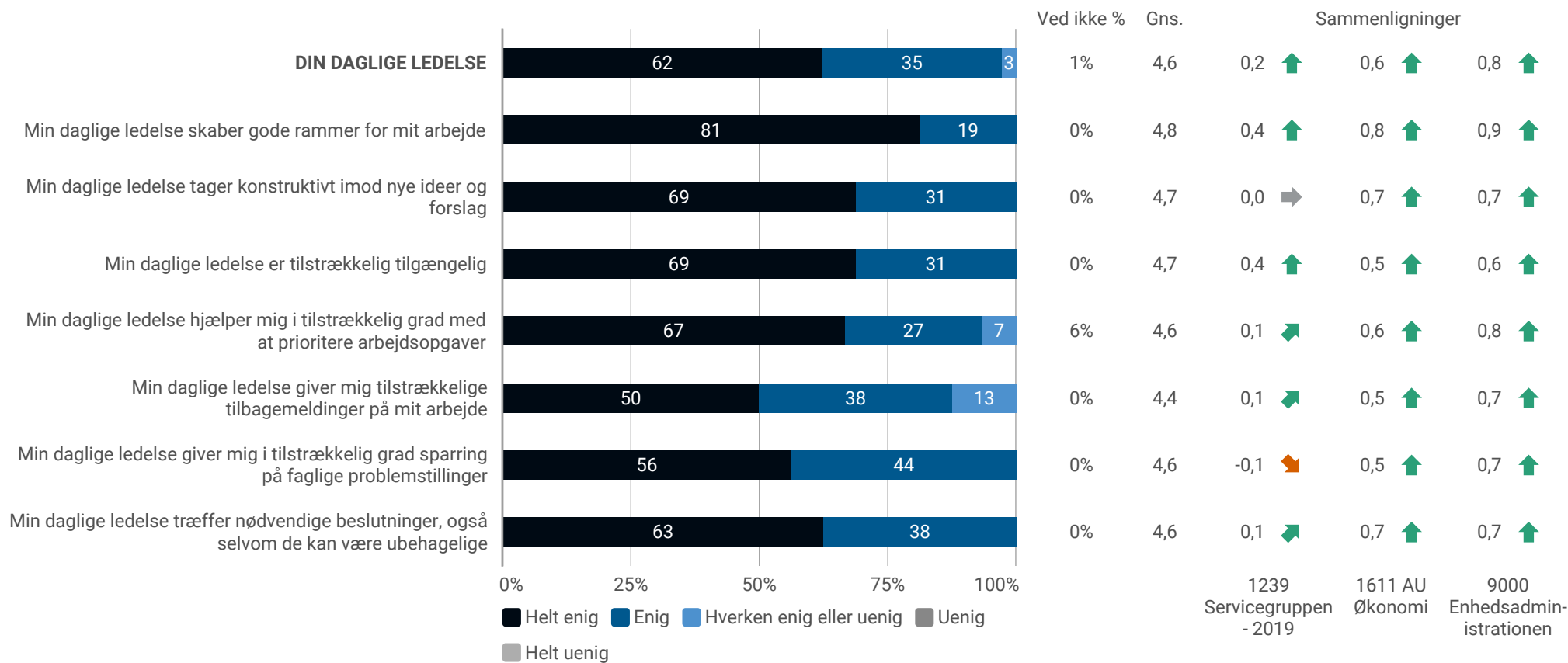


Fordeling af Nej i ovennævnte spørgsmål:



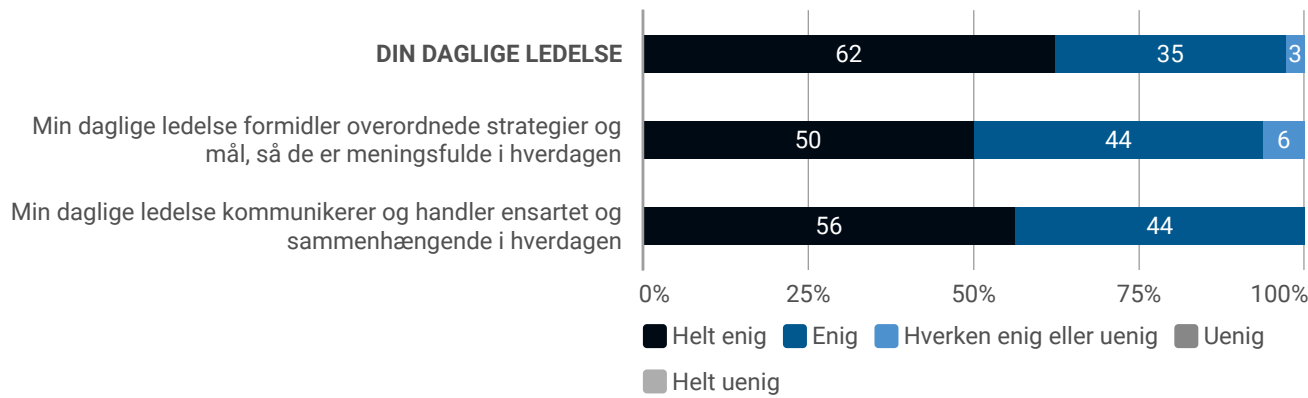






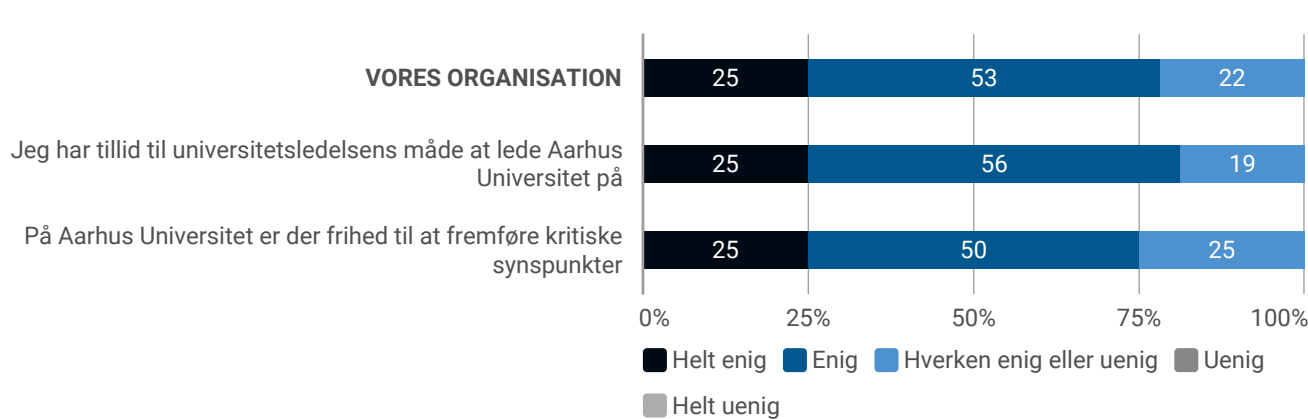


**DIN DAGLIGE LEDELSE**

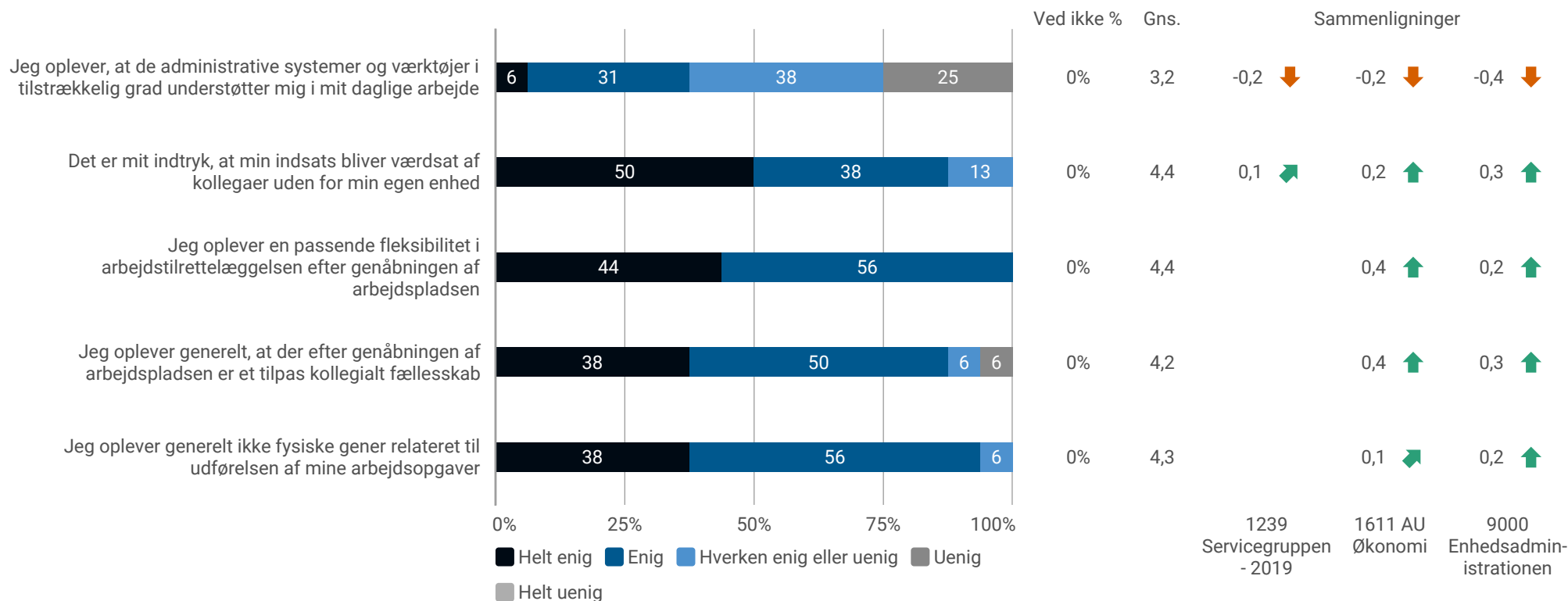


| Ved ikke % | Gns. | Sammenligninger           |                 |                             |
|------------|------|---------------------------|-----------------|-----------------------------|
| 1%         | 4,6  | 0,2 ↑                     | 0,6 ↑           | 0,8 ↑                       |
| 0%         | 4,4  | 0,1 ↘                     | 0,6 ↑           | 0,8 ↑                       |
| 0%         | 4,6  |                           | 0,7 ↑           | 0,9 ↑                       |
|            |      | 1239 Servicegruppen -2019 | 1611 AU Økonomi | 9000 Enhedsadministrationen |

**VORES ORGANISATION**



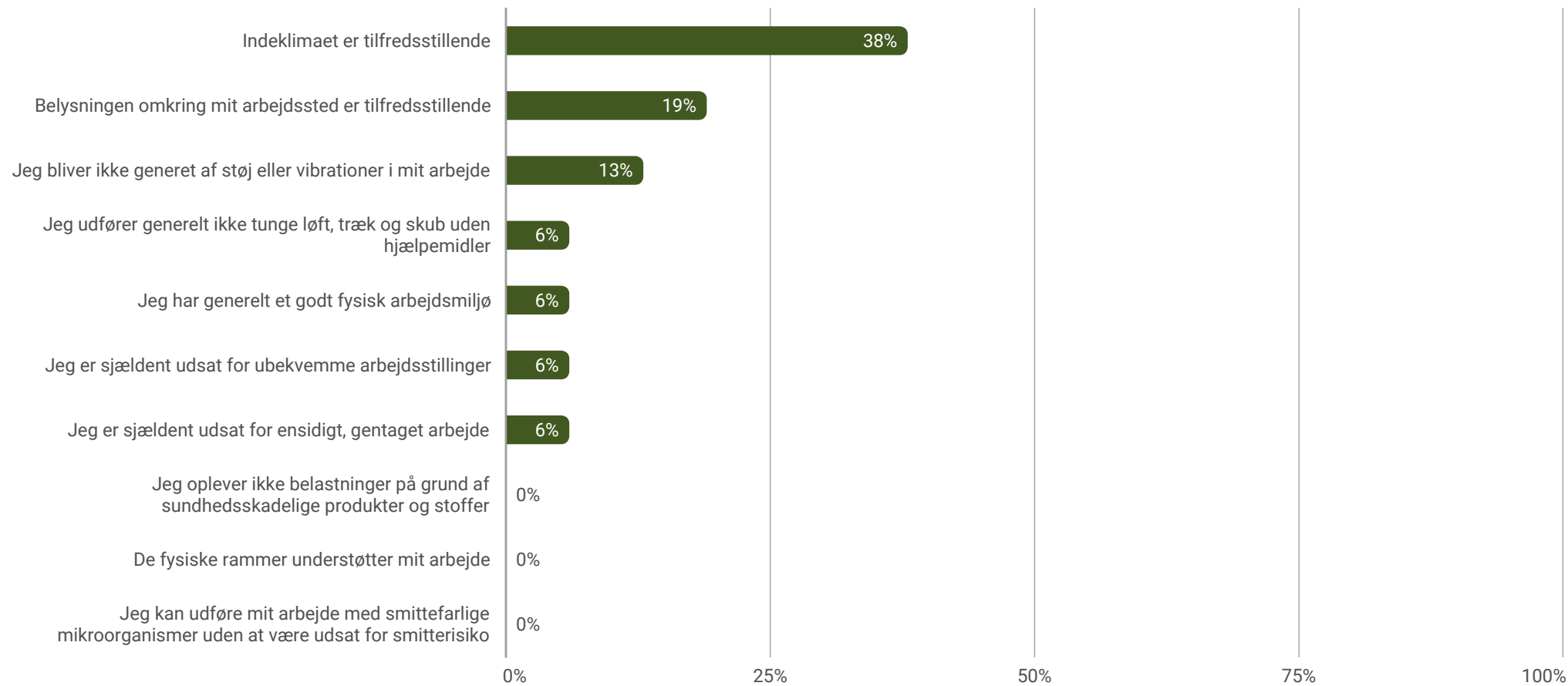
| Ved ikke % | Gns. | Sammenligninger           |                 |                             |
|------------|------|---------------------------|-----------------|-----------------------------|
| 0%         | 4,0  | -0,1 ↘                    | 0,1 ↗           | 0,3 ↑                       |
| 0%         | 4,1  | -0,2 ↘                    | 0,1 ↗           | 0,3 ↑                       |
| 0%         | 4,0  | 0,0 →                     | 0,1 ↗           | 0,4 ↑                       |
|            |      | 1239 Servicegruppen -2019 | 1611 AU Økonomi | 9000 Enhedsadministrationen |



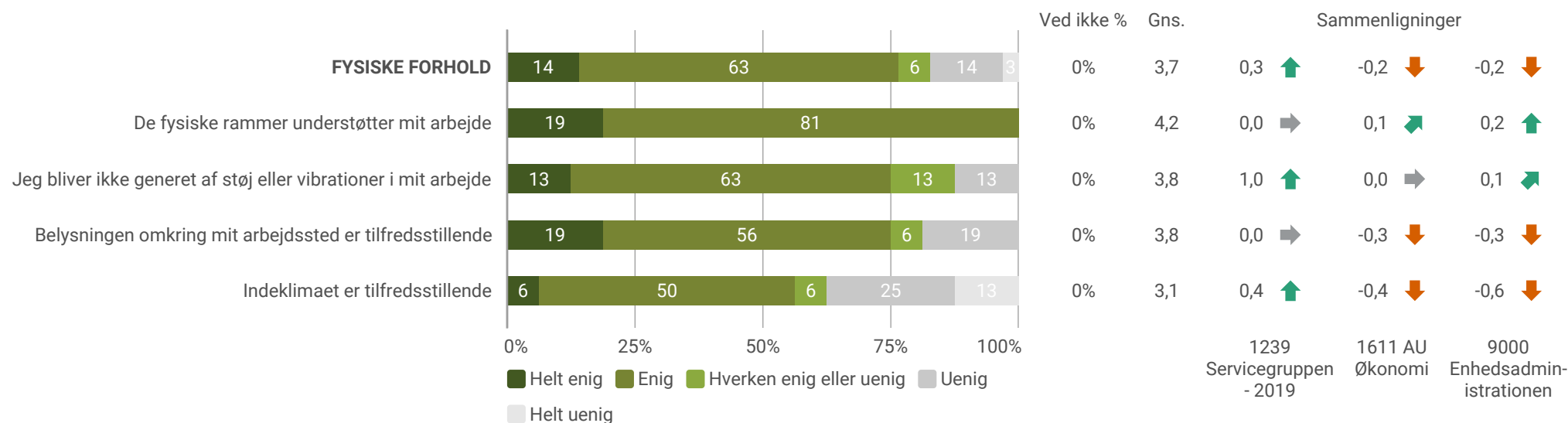
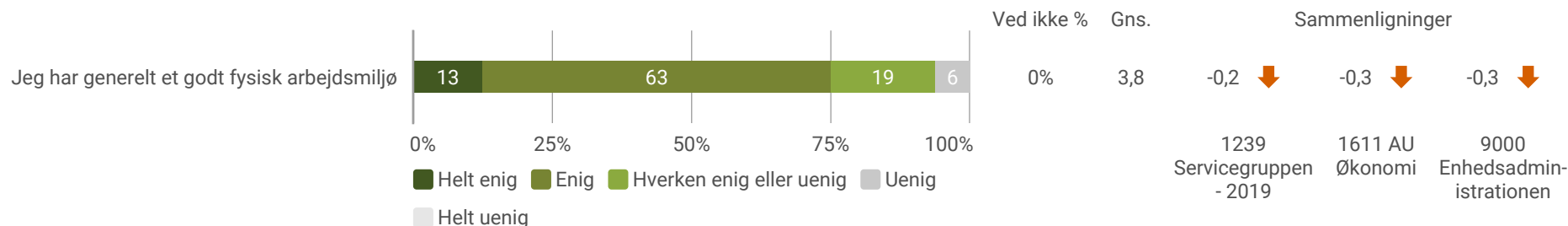
# FYSISK APV

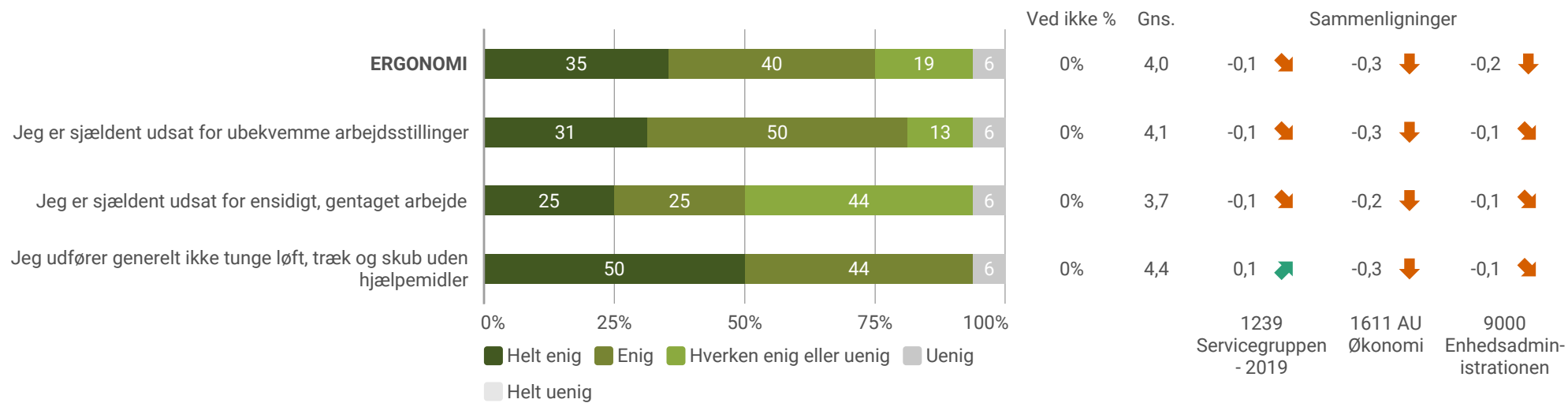
Herunder ser du de ti spørgsmål fra den fysiske APV med den største andel af uenige.

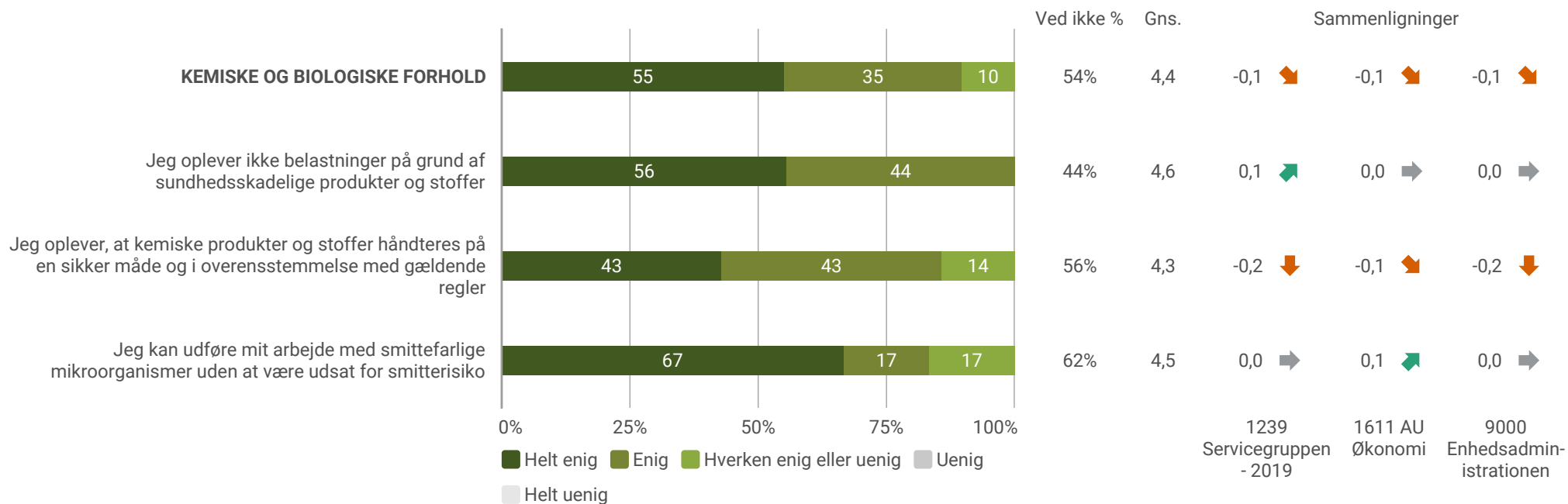
Tallene er angivet i procent af medarbejdere, der har svaret enten Uenig eller Helt uenig på det konkrete spørgsmål.



På de følgende sider vises resultaterne for spørgsmålene i den fysiske APV.



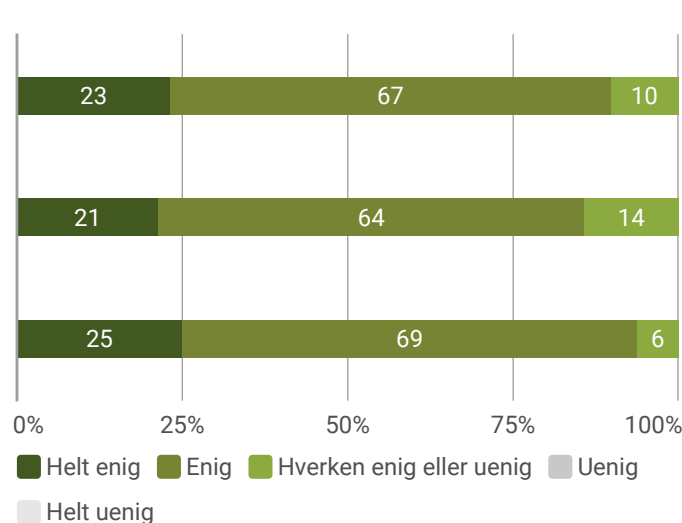




**INSTRUKTION OG UDDANNELSE**

Jeg modtager den information, instruktion og uddannelse, som skal til for at varetage mit arbejde sikkerheds- og sundhedsmæssigt forsvarligt

Jeg er informeret om de relevante procedurer i forbindelse med brand, evakuering og lignende

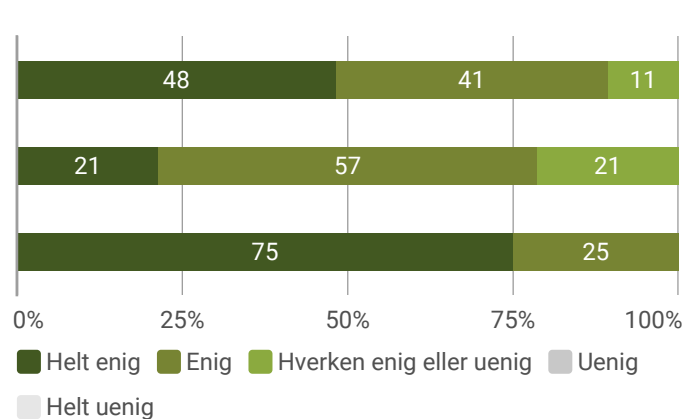


| Ved ikke % | Gns. | Sammenligninger            |                 |                             |
|------------|------|----------------------------|-----------------|-----------------------------|
| 6%         | 4,1  | 0,1 ↑                      | 0,0 →           | -0,1 ↓                      |
| 12%        | 4,1  | 0,2 ↑                      | -0,1 ↓          | -0,1 ↓                      |
| 0%         | 4,2  | 0,1 ↑                      | 0,1 ↑           | 0,1 ↑                       |
|            |      | 1239 Servicegruppen - 2019 | 1611 AU Økonomi | 9000 Enhedsadministrationen |

**ULYKKESFARER**

Arbejdspladsen har tilstrækkelig fokus på forebyggelse og håndtering af arbejdsulykker

Jeg kan udføre mit arbejde med dyr uden sikkerheds- og sundhedsskadelige påvirkninger



| Ved ikke % | Gns. | Sammenligninger            |                 |                             |
|------------|------|----------------------------|-----------------|-----------------------------|
| 44%        | 4,4  | 0,7 ↑                      | 0,3 ↑           | 0,3 ↑                       |
| 12%        | 4,0  | 0,0 →                      | 0,0 →           | 0,0 →                       |
| 75%        | 4,8  | 1,5 ↑                      | 0,7 ↑           | 0,6 ↑                       |
|            |      | 1239 Servicegruppen - 2019 | 1611 AU Økonomi | 9000 Enhedsadministrationen |



# BILAGSTABELLER

På de efterfølgende sider vises resultaterne på alle spørgsmål opdelt på stillingskategori. Der vises kun resultater, såfremt der er 10 besvarelser i en gruppe. Hvis der er færre end 10 besvarelser i en gruppe, slås den sammen med den næstmindste gruppe, til der opnås 10 besvarelser i en 'Øvrige' kolonne. Yderst til højre vises en 'Total' kolonne, svarende til resultatet i denne rapport.

Tabellerne kan benyttes til at danne et overblik over, hvorvidt resultaterne varierer på tværs af individuelle karakteristika.

| STILLINGSKATEGORI  | TAP | Total |
|--|-----|-------|
| Jeg er overordnet set tilfreds med mit arbejde   | 4,3 | 4,3   |
| Jeg føler mig motiveret og engageret i mit arbejde                                     | 4,3 | 4,3   |
| Jeg ønsker at være ansat på Aarhus Universitet om et år                                | 4,4 | 4,4   |
| Jeg kan anbefale andre at søge arbejde på Aarhus Universitet                           | 4,4 | 4,4   |
| Jeg føler mig generelt godt tilpas på mit arbejde                                      | 4,4 | 4,4   |
| Jeg er tilfreds med fremtidsudsigterne i arbejdet                                      | 3,7 | 3,7   |
| Mine arbejdsopgaver er meningsfulde  | 4,0 | 4,0   |
| Jeg ved, hvad der forventes af mig i mit arbejde                                       | 4,4 | 4,4   |
| Jeg modtager informationer om f.eks. vigtige beslutninger, ændringer og fremtidsplaner | 3,9 | 3,9   |
| Jeg har en passende indflydelse på mit arbejde   | 4,3 | 4,3   |
| Jeg føler mig tilstrækkelig anerkendt for det arbejde, jeg udfører                     | 4,4 | 4,4   |
| Jeg føler mig som en del af et fællesskab på min arbejdsplads                          | 4,4 | 4,4   |
| Jeg oplever generelt ikke ensomhed i forbindelse med mit arbejde                       | 4,3 | 4,3   |
| Der er balance mellem mine opgaver og den tid, som jeg har til rådighed                | 3,9 | 3,9   |
| Jeg kan udføre mit arbejde i en kvalitet, jeg er tilfreds med                          | 4,1 | 4,1   |
| Jeg har normalt en passende balance mellem mit arbejds- og privatliv                   | 4,5 | 4,5   |



| STILLINGSKATEGORI   | TAP | Total |
|---|-----|-------|
| Jeg oplever sjældent stress, som gør mig utilpas  | 4,2 | 4,2   |
| Den afholdte MUS er en god og relevant del af min udvikling   | 3,8 | 3,8   |
| Jeg har de nødvendige kompetencer til at gøre mit arbejde godt  | 4,3 | 4,3   |
| Jeg har mulighed for at udvikle mig   | 4,0 | 4,0   |
| I min enhed er vi gode til at samarbejde om løsningen af opgaverne  | 4,6 | 4,6   |
| I min enhed hjælper og støtter vi hinanden  | 4,7 | 4,7   |
| I min enhed har vi et godt samarbejde med andre enheder   | 4,6 | 4,6   |
| I min enhed tager vi konstruktivt imod nye ideer og forslag fra hinanden  | 4,4 | 4,4   |
| I min enhed oplever jeg, at der - uanset køn - er lige muligheder for interessante arbejdsopgaver, fremmelse, ledelsesansvar, karriereudvikling mv. | 4,3 | 4,3   |
| I min enhed har vi klare mål og følger op på, at vi når dem   | 4,2 | 4,2   |
| I min enhed er omgangstonen behagelig og respektfuld  | 4,4 | 4,4   |
| I min enhed er vi tolerante og respekterer hinandens forskelligheder  | 4,3 | 4,3   |
| I min enhed håndterer vi uenighed og konflikter på en god måde  | 3,9 | 3,9   |
| Min daglige ledelse skaber gode rammer for mit arbejde  | 4,8 | 4,8   |
| Min daglige ledelse tager konstruktivt imod nye ideer og forslag  | 4,7 | 4,7   |
| Min daglige ledelse er tilstrækkelig tilgængelig  | 4,7 | 4,7   |

<3,0
  <3,5
  <4,0
  <4,5
  ≥4,5

| STILLINGSKATEGORI   | TAP | Total |
|---|-----|-------|
| Min daglige ledelse hjælper mig i tilstrækkelig grad med at prioritere arbejdsopgaver                               | 4,6 | 4,6   |
| Min daglige ledelse giver mig tilstrækkelige tilbagemeldinger på mit arbejde  | 4,4 | 4,4   |
| Min daglige ledelse giver mig i tilstrækkelig grad sparring på faglige problemstillinger                            | 4,6 | 4,6   |
| Min daglige ledelse træffer nødvendige beslutninger, også selvom de kan være ubehagelige                            | 4,6 | 4,6   |
| Min daglige ledelse formidler overordnede strategier og mål, så de er meningsfulde i hverdagen                      | 4,4 | 4,4   |
| Min daglige ledelse kommunikerer og handler ensartet og sammenhængende i hverdagen                                  | 4,6 | 4,6   |
| Jeg har tillid til universitetsledelsens måde at lede Aarhus Universitet på   | 4,1 | 4,1   |
| På Aarhus Universitet er der frihed til at fremføre kritiske synspunkter  | 4,0 | 4,0   |
| Jeg oplever, at de administrative systemer og værktøjer i tilstrækkelig grad understøtter mig i mit daglige arbejde | 3,2 | 3,2   |
| Det er mit indtryk, at min indsats bliver værdsat af kollegaer uden for min egen enhed                              | 4,4 | 4,4   |
| Jeg oplever en passende fleksibilitet i arbejdstilrettelæggelsen efter genåbningen af arbejdspladsen                | 4,4 | 4,4   |
| Jeg oplever generelt, at der efter genåbningen af arbejdspladsen er et tilpas kollegialt fællesskab                 | 4,2 | 4,2   |
| Jeg oplever generelt ikke fysiske gener relateret til udførelsen af mine arbejdsopgaver                             | 4,3 | 4,3   |

<3,0
  <3,5
  <4,0
  <4,5
  ≥4,5

På de efterfølgende sider vises resultaterne på alle spørgsmål opdelt på alder. Der vises kun resultater, såfremt der er 10 besvarelser i en gruppe. Hvis der er færre end 10 besvarelser i en gruppe, slås den sammen med den næstmindste gruppe, til der opnås 10 besvarelser i en 'Øvrige' kolonne. Yderst til højre vises en 'Total' kolonne, svarende til resultatet i denne rapport.

| ALDER  | Øvrige | Total |
|--|--------|-------|
| Jeg er overordnet set tilfreds med mit arbejde   | 4,3    | 4,3   |
| Jeg føler mig motiveret og engageret i mit arbejde                                     | 4,3    | 4,3   |
| Jeg ønsker at være ansat på Aarhus Universitet om et år                                | 4,4    | 4,4   |
| Jeg kan anbefale andre at søge arbejde på Aarhus Universitet                           | 4,4    | 4,4   |
| Jeg føler mig generelt godt tilpas på mit arbejde                                      | 4,4    | 4,4   |
| Jeg er tilfreds med fremtidsudsigterne i arbejdet                                      | 3,7    | 3,7   |
| Mine arbejdsopgaver er meningsfulde  | 4,0    | 4,0   |
| Jeg ved, hvad der forventes af mig i mit arbejde                                       | 4,4    | 4,4   |
| Jeg modtager informationer om f.eks. vigtige beslutninger, ændringer og fremtidsplaner | 3,9    | 3,9   |
| Jeg har en passende indflydelse på mit arbejde   | 4,3    | 4,3   |
| Jeg føler mig tilstrækkelig anerkendt for det arbejde, jeg udfører                     | 4,4    | 4,4   |
| Jeg føler mig som en del af et fællesskab på min arbejdsplads                          | 4,4    | 4,4   |
| Jeg oplever generelt ikke ensomhed i forbindelse med mit arbejde                       | 4,3    | 4,3   |
| Der er balance mellem mine opgaver og den tid, som jeg har til rådighed                | 3,9    | 3,9   |
| Jeg kan udføre mit arbejde i en kvalitet, jeg er tilfreds med                          | 4,1    | 4,1   |
| Jeg har normalt en passende balance mellem mit arbejds- og privatliv                   | 4,5    | 4,5   |

<3,0
  <3,5
  <4,0
  <4,5
  ≥4,5

| ALDER  | Øvrige | Total |
|--|--------|-------|
| Jeg oplever sjældent stress, som gør mig utilpas   | 4,2    | 4,2   |
| Den afholdte MUS er en god og relevant del af min udvikling  | 3,8    | 3,8   |
| Jeg har de nødvendige kompetencer til at gøre mit arbejde godt   | 4,3    | 4,3   |
| Jeg har mulighed for at udvikle mig  | 4,0    | 4,0   |
| I min enhed er vi gode til at samarbejde om løsningen af opgaverne   | 4,6    | 4,6   |
| I min enhed hjælper og støtter vi hinanden   | 4,7    | 4,7   |
| I min enhed har vi et godt samarbejde med andre enheder  | 4,6    | 4,6   |
| I min enhed tager vi konstruktivt imod nye ideer og forslag fra hinanden   | 4,4    | 4,4   |
| I min enhed oplever jeg, at der - uanset køn - er lige muligheder for interessante arbejdsopgaver, forfremmelse, ledelsesansvar, karriereudvikling mv. | 4,3    | 4,3   |
| I min enhed har vi klare mål og følger op på, at vi når dem  | 4,2    | 4,2   |
| I min enhed er omgangstonen behagelig og respektfuld   | 4,4    | 4,4   |
| I min enhed er vi tolerante og respekterer hinandens forskelligheder   | 4,3    | 4,3   |
| I min enhed håndterer vi uenighed og konflikter på en god måde   | 3,9    | 3,9   |
| Min daglige ledelse skaber gode rammer for mit arbejde   | 4,8    | 4,8   |
| Min daglige ledelse tager konstruktivt imod nye ideer og forslag   | 4,7    | 4,7   |
| Min daglige ledelse er tilstrækkelig tilgængelig   | 4,7    | 4,7   |



| ALDER   | Øvrige | Total |
|---|--------|-------|
| Min daglige ledelse hjælper mig i tilstrækkelig grad med at prioritere arbejdsopgaver                               | 4,6    | 4,6   |
| Min daglige ledelse giver mig tilstrækkelige tilbagemeldinger på mit arbejde  | 4,4    | 4,4   |
| Min daglige ledelse giver mig i tilstrækkelig grad sparring på faglige problemstillinger                            | 4,6    | 4,6   |
| Min daglige ledelse træffer nødvendige beslutninger, også selvom de kan være ubehagelige                            | 4,6    | 4,6   |
| Min daglige ledelse formidler overordnede strategier og mål, så de er meningsfulde i hverdagen                      | 4,4    | 4,4   |
| Min daglige ledelse kommunikerer og handler ensartet og sammenhængende i hverdagen                                  | 4,6    | 4,6   |
| Jeg har tillid til universitetsledelsens måde at lede Aarhus Universitet på   | 4,1    | 4,1   |
| På Aarhus Universitet er der frihed til at fremføre kritiske synspunkter  | 4,0    | 4,0   |
| Jeg oplever, at de administrative systemer og værktøjer i tilstrækkelig grad understøtter mig i mit daglige arbejde | 3,2    | 3,2   |
| Det er mit indtryk, at min indsats bliver værdsat af kollegaer uden for min egen enhed                              | 4,4    | 4,4   |
| Jeg oplever en passende fleksibilitet i arbejdstilrettelæggelsen efter genåbningen af arbejdspladsen                | 4,4    | 4,4   |
| Jeg oplever generelt, at der efter genåbningen af arbejdspladsen er et tilpas kollegialt fællesskab                 | 4,2    | 4,2   |
| Jeg oplever generelt ikke fysiske gener relateret til udførelsen af mine arbejdsopgaver                             | 4,3    | 4,3   |

<3,0
  <3,5
  <4,0
  <4,5
  ≥4,5

På de efterfølgende sider vises resultaterne på alle spørgsmål opdelt på køn. Der vises kun resultater, såfremt der er 10 besvarelser i en gruppe. Hvis der er færre end 10 besvarelser i en gruppe, slås den sammen med den næstmindste gruppe, til der opnås 10 besvarelser i en 'Øvrige' kolonne. Yderst til højre vises en 'Total' kolonne, svarende til resultatet i denne rapport.

| KØN  | Øvrige | Total |
|--|--------|-------|
| Jeg er overordnet set tilfreds med mit arbejde   | 4,3    | 4,3   |
| Jeg føler mig motiveret og engageret i mit arbejde                                     | 4,3    | 4,3   |
| Jeg ønsker at være ansat på Aarhus Universitet om et år                                | 4,4    | 4,4   |
| Jeg kan anbefale andre at søge arbejde på Aarhus Universitet                           | 4,4    | 4,4   |
| Jeg føler mig generelt godt tilpas på mit arbejde                                      | 4,4    | 4,4   |
| Jeg er tilfreds med fremtidsudsigterne i arbejdet                                      | 3,7    | 3,7   |
| Mine arbejdsopgaver er meningsfulde  | 4,0    | 4,0   |
| Jeg ved, hvad der forventes af mig i mit arbejde                                       | 4,4    | 4,4   |
| Jeg modtager informationer om f.eks. vigtige beslutninger, ændringer og fremtidsplaner | 3,9    | 3,9   |
| Jeg har en passende indflydelse på mit arbejde   | 4,3    | 4,3   |
| Jeg føler mig tilstrækkelig anerkendt for det arbejde, jeg udfører                     | 4,4    | 4,4   |
| Jeg føler mig som en del af et fællesskab på min arbejdsplads                          | 4,4    | 4,4   |
| Jeg oplever generelt ikke ensomhed i forbindelse med mit arbejde                       | 4,3    | 4,3   |
| Der er balance mellem mine opgaver og den tid, som jeg har til rådighed                | 3,9    | 3,9   |
| Jeg kan udføre mit arbejde i en kvalitet, jeg er tilfreds med                          | 4,1    | 4,1   |
| Jeg har normalt en passende balance mellem mit arbejds- og privatliv                   | 4,5    | 4,5   |

<3,0
  <3,5
  <4,0
  <4,5
  ≥4,5



| KØN   | Øvrige | Total |
|---|--------|-------|
| Jeg oplever sjældent stress, som gør mig utilpas  | 4,2    | 4,2   |
| Den afholdte MUS er en god og relevant del af min udvikling   | 3,8    | 3,8   |
| Jeg har de nødvendige kompetencer til at gøre mit arbejde godt  | 4,3    | 4,3   |
| Jeg har mulighed for at udvikle mig   | 4,0    | 4,0   |
| I min enhed er vi gode til at samarbejde om løsningen af opgaverne  | 4,6    | 4,6   |
| I min enhed hjælper og støtter vi hinanden  | 4,7    | 4,7   |
| I min enhed har vi et godt samarbejde med andre enheder   | 4,6    | 4,6   |
| I min enhed tager vi konstruktivt imod nye ideer og forslag fra hinanden  | 4,4    | 4,4   |
| I min enhed oplever jeg, at der - uanset køn - er lige muligheder for interessante arbejdsopgaver, fremmelse, ledelsesansvar, karriereudvikling mv. | 4,3    | 4,3   |
| I min enhed har vi klare mål og følger op på, at vi når dem   | 4,2    | 4,2   |
| I min enhed er omgangstonen behagelig og respektfuld  | 4,4    | 4,4   |
| I min enhed er vi tolerante og respekterer hinandens forskelligheder  | 4,3    | 4,3   |
| I min enhed håndterer vi uenighed og konflikter på en god måde  | 3,9    | 3,9   |
| Min daglige ledelse skaber gode rammer for mit arbejde  | 4,8    | 4,8   |
| Min daglige ledelse tager konstruktivt imod nye ideer og forslag  | 4,7    | 4,7   |
| Min daglige ledelse er tilstrækkelig tilgængelig  | 4,7    | 4,7   |



| KØN   | Øvrige | Total |
|---|--------|-------|
| Min daglige ledelse hjælper mig i tilstrækkelig grad med at prioritere arbejdsopgaver                               | 4,6    | 4,6   |
| Min daglige ledelse giver mig tilstrækkelige tilbagemeldinger på mit arbejde  | 4,4    | 4,4   |
| Min daglige ledelse giver mig i tilstrækkelig grad sparring på faglige problemstillinger                            | 4,6    | 4,6   |
| Min daglige ledelse træffer nødvendige beslutninger, også selvom de kan være ubehagelige                            | 4,6    | 4,6   |
| Min daglige ledelse formidler overordnede strategier og mål, så de er meningsfulde i hverdagen                      | 4,4    | 4,4   |
| Min daglige ledelse kommunikerer og handler ensartet og sammenhængende i hverdagen                                  | 4,6    | 4,6   |
| Jeg har tillid til universitetsledelsens måde at lede Aarhus Universitet på   | 4,1    | 4,1   |
| På Aarhus Universitet er der frihed til at fremføre kritiske synspunkter  | 4,0    | 4,0   |
| Jeg oplever, at de administrative systemer og værktøjer i tilstrækkelig grad understøtter mig i mit daglige arbejde | 3,2    | 3,2   |
| Det er mit indtryk, at min indsats bliver værdsat af kollegaer uden for min egen enhed                              | 4,4    | 4,4   |
| Jeg oplever en passende fleksibilitet i arbejdstilrettelæggelsen efter genåbningen af arbejdspladsen                | 4,4    | 4,4   |
| Jeg oplever generelt, at der efter genåbningen af arbejdspladsen er et tilpas kollegialt fællesskab                 | 4,2    | 4,2   |
| Jeg oplever generelt ikke fysiske gener relateret til udførelsen af mine arbejdsopgaver                             | 4,3    | 4,3   |

<3,0
  <3,5
  <4,0
  <4,5
  ≥4,5

På de efterfølgende sider vises resultaterne på alle spørgsmål opdelt på det valgte sprog i spørgeskemaundersøgelsen. Der vises kun resultater, såfremt der er 10 besvarelser i en gruppe. Hvis der er færre end 10 besvarelser i en gruppe, slås den sammen med den næstmindste gruppe, til der opnås 10 besvarelser i en 'Øvrige' kolonne. Yderst til højre vises en 'Total' kolonne, svarende til resultatet i denne rapport.

| VALGT SPROG  | Dansk | Total |
|--|-------|-------|
| Jeg er overordnet set tilfreds med mit arbejde   | 4,3   | 4,3   |
| Jeg føler mig motiveret og engageret i mit arbejde                                     | 4,3   | 4,3   |
| Jeg ønsker at være ansat på Aarhus Universitet om et år                                | 4,4   | 4,4   |
| Jeg kan anbefale andre at søge arbejde på Aarhus Universitet                           | 4,4   | 4,4   |
| Jeg føler mig generelt godt tilpas på mit arbejde                                      | 4,4   | 4,4   |
| Jeg er tilfreds med fremtidsudsigterne i arbejdet                                      | 3,7   | 3,7   |
| Mine arbejdsopgaver er meningsfulde  | 4,0   | 4,0   |
| Jeg ved, hvad der forventes af mig i mit arbejde                                       | 4,4   | 4,4   |
| Jeg modtager informationer om f.eks. vigtige beslutninger, ændringer og fremtidsplaner | 3,9   | 3,9   |
| Jeg har en passende indflydelse på mit arbejde   | 4,3   | 4,3   |
| Jeg føler mig tilstrækkelig anerkendt for det arbejde, jeg udfører                     | 4,4   | 4,4   |
| Jeg føler mig som en del af et fællesskab på min arbejdsplads                          | 4,4   | 4,4   |
| Jeg oplever generelt ikke ensomhed i forbindelse med mit arbejde                       | 4,3   | 4,3   |
| Der er balance mellem mine opgaver og den tid, som jeg har til rådighed                | 3,9   | 3,9   |
| Jeg kan udføre mit arbejde i en kvalitet, jeg er tilfreds med                          | 4,1   | 4,1   |
| Jeg har normalt en passende balance mellem mit arbejds- og privatliv                   | 4,5   | 4,5   |



| VALGT SPROG   | Dansk | Total |
|---|-------|-------|
| Jeg oplever sjældent stress, som gør mig utilpas  | 4,2   | 4,2   |
| Den afholdte MUS er en god og relevant del af min udvikling   | 3,8   | 3,8   |
| Jeg har de nødvendige kompetencer til at gøre mit arbejde godt  | 4,3   | 4,3   |
| Jeg har mulighed for at udvikle mig   | 4,0   | 4,0   |
| I min enhed er vi gode til at samarbejde om løsningen af opgaverne  | 4,6   | 4,6   |
| I min enhed hjælper og støtter vi hinanden  | 4,7   | 4,7   |
| I min enhed har vi et godt samarbejde med andre enheder   | 4,6   | 4,6   |
| I min enhed tager vi konstruktivt imod nye ideer og forslag fra hinanden  | 4,4   | 4,4   |
| I min enhed oplever jeg, at der - uanset køn - er lige muligheder for interessante arbejdsopgaver, fremmelse, ledelsesansvar, karriereudvikling mv. | 4,3   | 4,3   |
| I min enhed har vi klare mål og følger op på, at vi når dem   | 4,2   | 4,2   |
| I min enhed er omgangstonen behagelig og respektfuld  | 4,4   | 4,4   |
| I min enhed er vi tolerante og respekterer hinandens forskelligheder  | 4,3   | 4,3   |
| I min enhed håndterer vi uenighed og konflikter på en god måde  | 3,9   | 3,9   |
| Min daglige ledelse skaber gode rammer for mit arbejde  | 4,8   | 4,8   |
| Min daglige ledelse tager konstruktivt imod nye ideer og forslag  | 4,7   | 4,7   |
| Min daglige ledelse er tilstrækkelig tilgængelig  | 4,7   | 4,7   |



| VALGT SPROG   | Dansk | Total |
|---|-------|-------|
| Min daglige ledelse hjælper mig i tilstrækkelig grad med at prioritere arbejdsopgaver                               | 4,6   | 4,6   |
| Min daglige ledelse giver mig tilstrækkelige tilbagemeldinger på mit arbejde  | 4,4   | 4,4   |
| Min daglige ledelse giver mig i tilstrækkelig grad sparring på faglige problemstillinger                            | 4,6   | 4,6   |
| Min daglige ledelse træffer nødvendige beslutninger, også selvom de kan være ubehagelige                            | 4,6   | 4,6   |
| Min daglige ledelse formidler overordnede strategier og mål, så de er meningsfulde i hverdagen                      | 4,4   | 4,4   |
| Min daglige ledelse kommunikerer og handler ensartet og sammenhængende i hverdagen                                  | 4,6   | 4,6   |
| Jeg har tillid til universitetsledelsens måde at lede Aarhus Universitet på   | 4,1   | 4,1   |
| På Aarhus Universitet er der frihed til at fremføre kritiske synspunkter  | 4,0   | 4,0   |
| Jeg oplever, at de administrative systemer og værktøjer i tilstrækkelig grad understøtter mig i mit daglige arbejde | 3,2   | 3,2   |
| Det er mit indtryk, at min indsats bliver værdsat af kollegaer uden for min egen enhed                              | 4,4   | 4,4   |
| Jeg oplever en passende fleksibilitet i arbejdstilrettelæggelsen efter genåbningen af arbejdspladsen                | 4,4   | 4,4   |
| Jeg oplever generelt, at der efter genåbningen af arbejdspladsen er et tilpas kollegialt fællesskab                 | 4,2   | 4,2   |
| Jeg oplever generelt ikke fysiske gener relateret til udførelsen af mine arbejdsopgaver                             | 4,3   | 4,3   |

<3,0
  <3,5
  <4,0
  <4,5
  ≥4,5

Er din ansættelse afhængig af, at du hjemhenter eksterne midler (fx fra forskningsfonde)?

|   | TAP | 1239 Servicegruppen |
|---|-----|---------------------|
| Ja, min ansættelse er afhængig af, at jeg hjemhenter midler til min egen og andres ansættelse | 0%  | 0%                  |
| Ja, min ansættelse er afhængig af, at jeg hjemhenter midler til min egen ansættelse           | 0%  | 0%                  |
| Delvist, jeg bistår andre med at hente midler hjem til min ansættelse                         | 0%  | 0%                  |
| Nej, min ansættelse er ikke afhængig af, at jeg hjemhenter eksterne midler                    | 88% | 88%                 |
| Ved ikke / ikke relevant  | 13% | 13%                 |
| Antal svar  | 16  | 16                  |