

EVU årselever og indtægter

Vælg fakultet ▼

Vælg udd. type ▼

Vælg institut ▼

Vælg uddannelse ▼

▼

Unikke studerende

2020

2.796

2019

3.304

2018

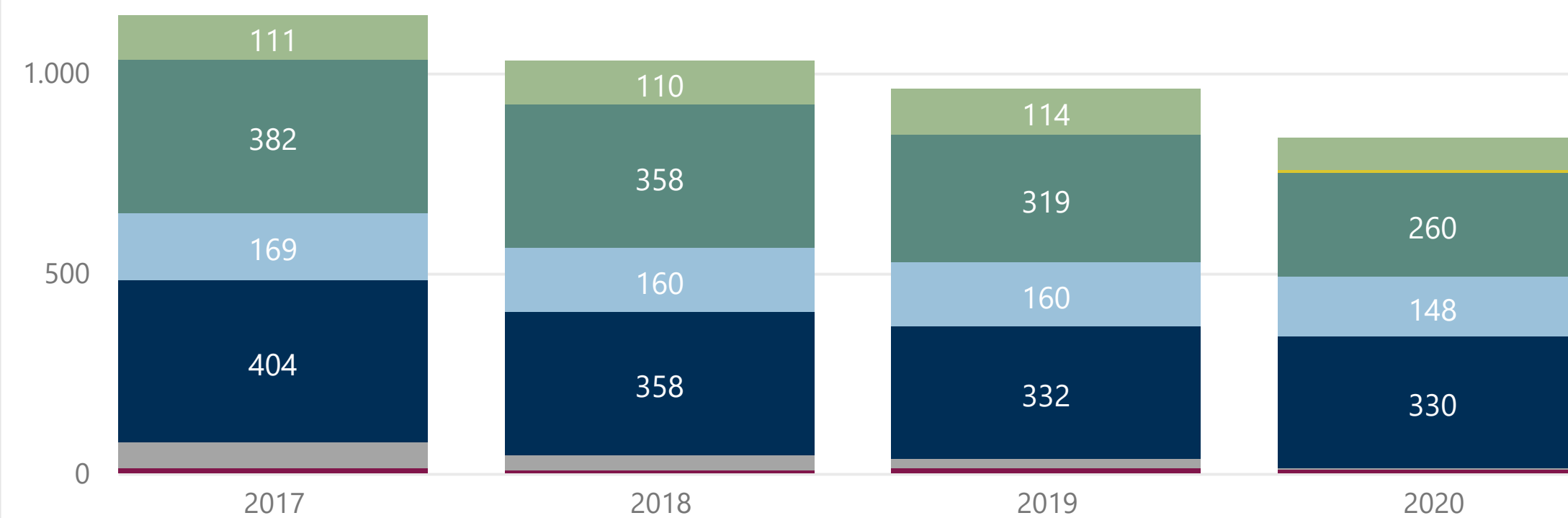
3.532

2017

3.736

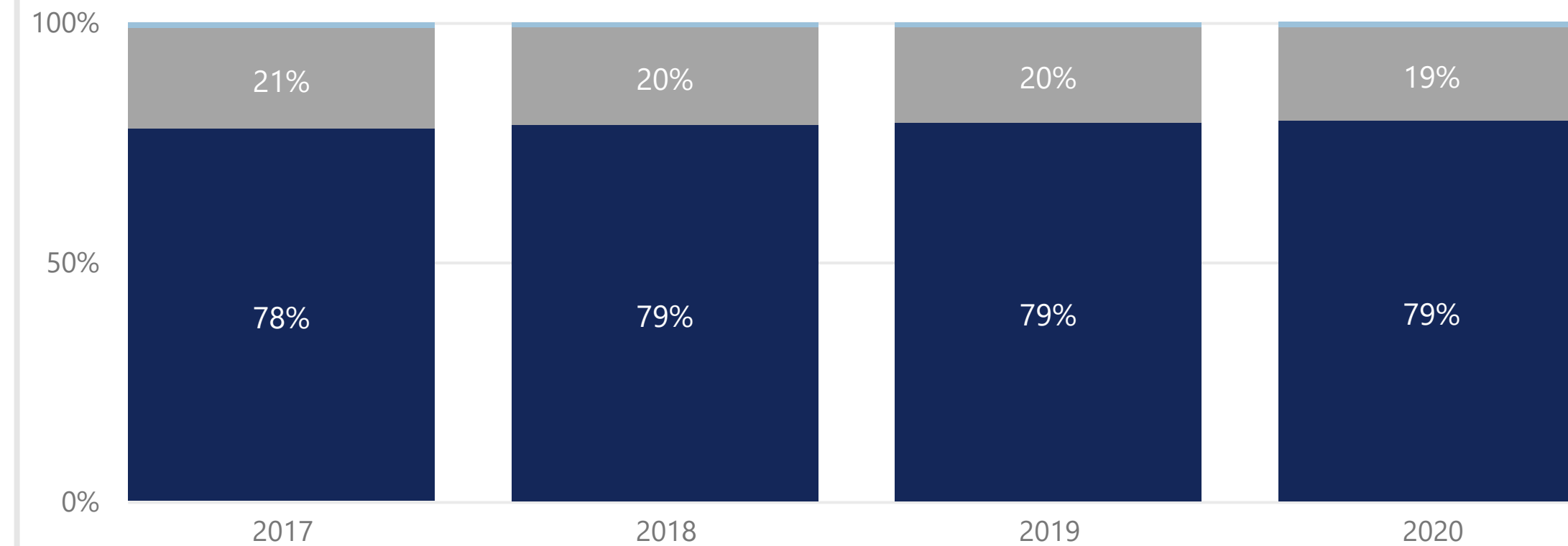
Antal årselever fordelt på uddannelsestyper

● Akademiudd. ● DAV ● Diplom ● Hel på del ● Master ● Selvstud. ● Tomplads



Fordelingen af deltagerbetaling, undervisnings- og bygningstaxameter

● Deltagerbetaling ● Undervisningstilskud ● Bygningstilskud



Årselever

2020

834

2019

958

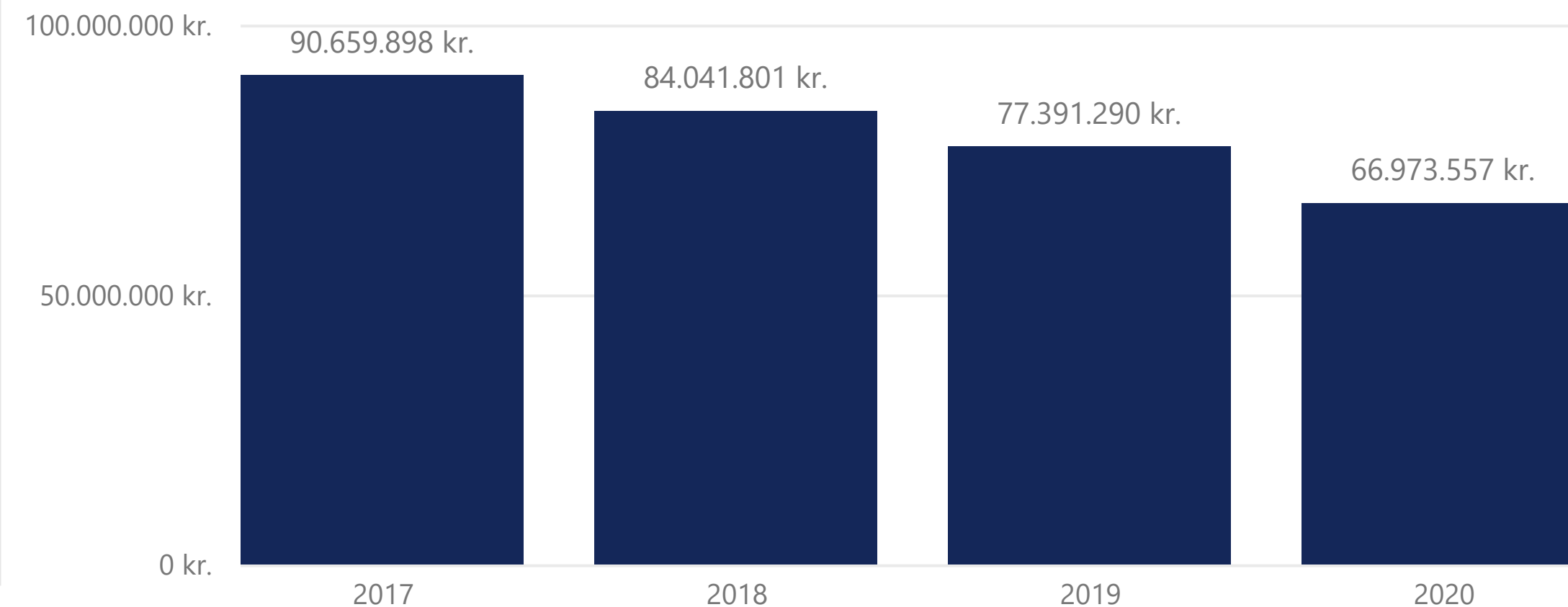
2018

1.030

2017

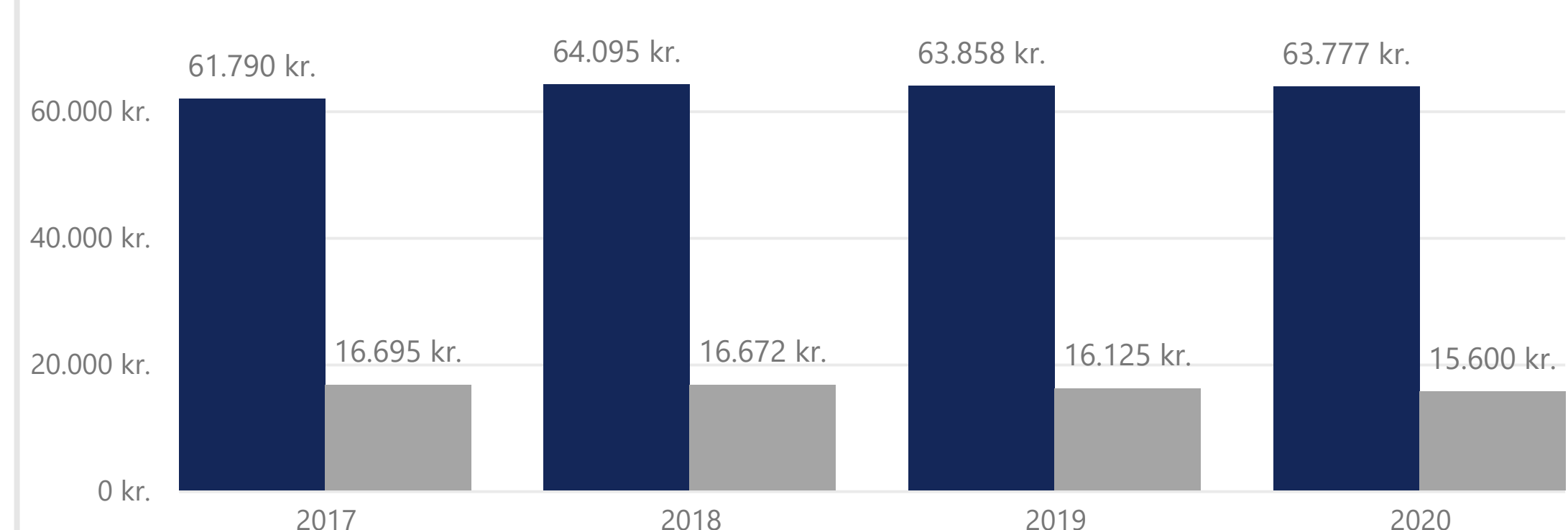
1.142

Udvikling i samlede indtægt



Udvikling i gennemsnitlig deltagerbetaling og tilskud i kr. pr. årselev

● Gns. deltagerbetaling pr. årselev ● Gns. samlet tilskud pr. årselev



EVU studerendes uddannelsesbaggrund, alder, køn og bopæl

Vælg fakultet

Vælg år

Vælg udd. type

Vælg institut

Vælg uddannelse

Unikke studerende

2020

2.796

2019

3.304

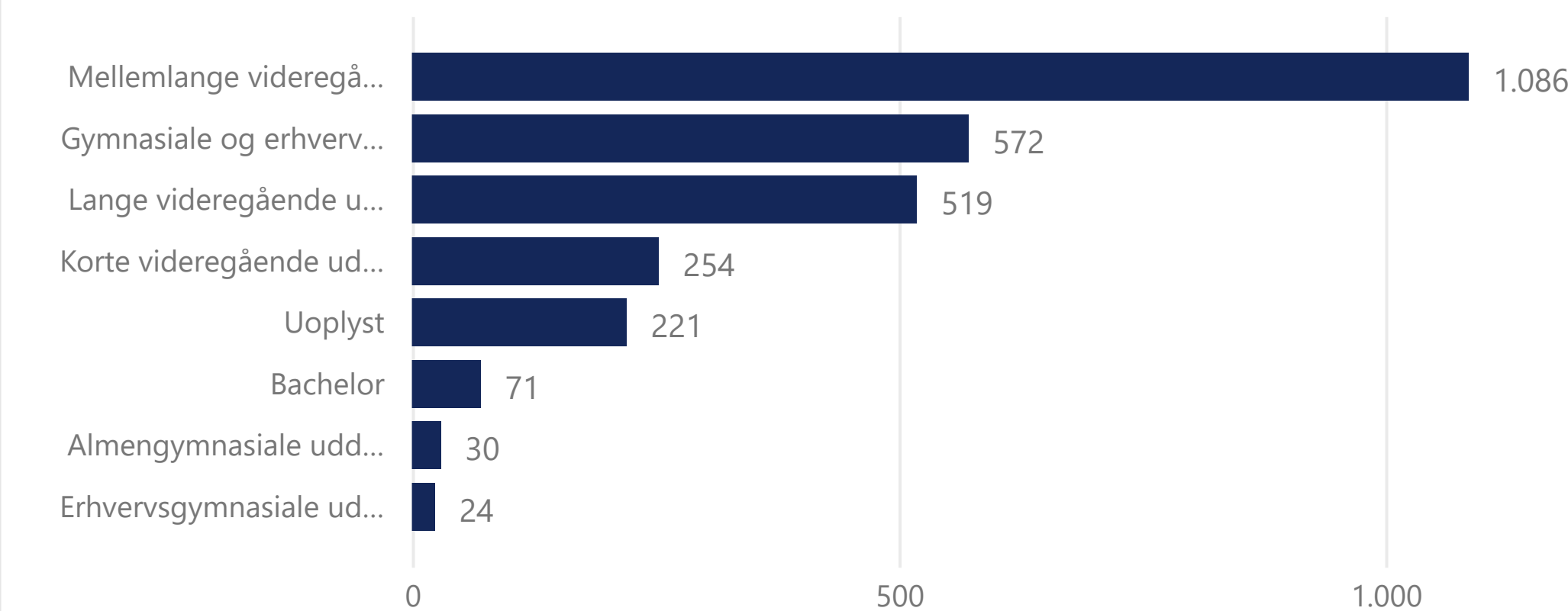
2018

3.532

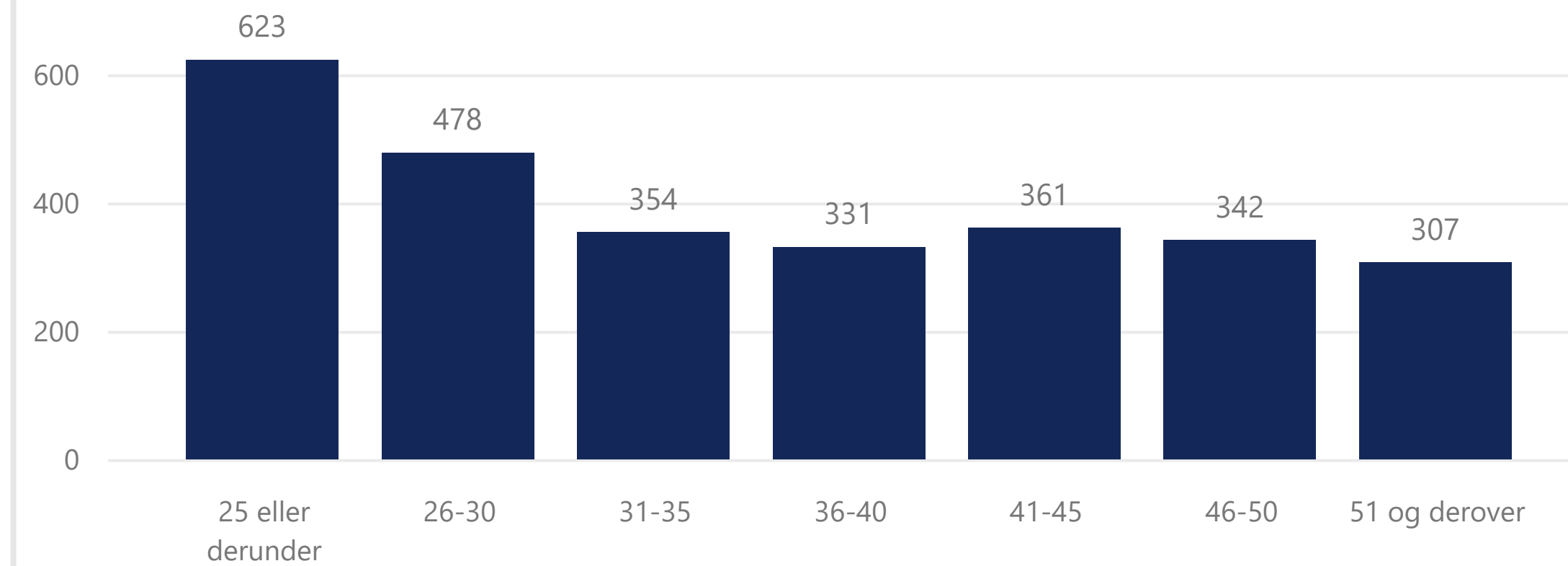
2017

3.736

Adgangsgivende uddannelse (antal unikke studerende)



Alder (antal unikke studerende)



Årselever

2020

834

2019

958

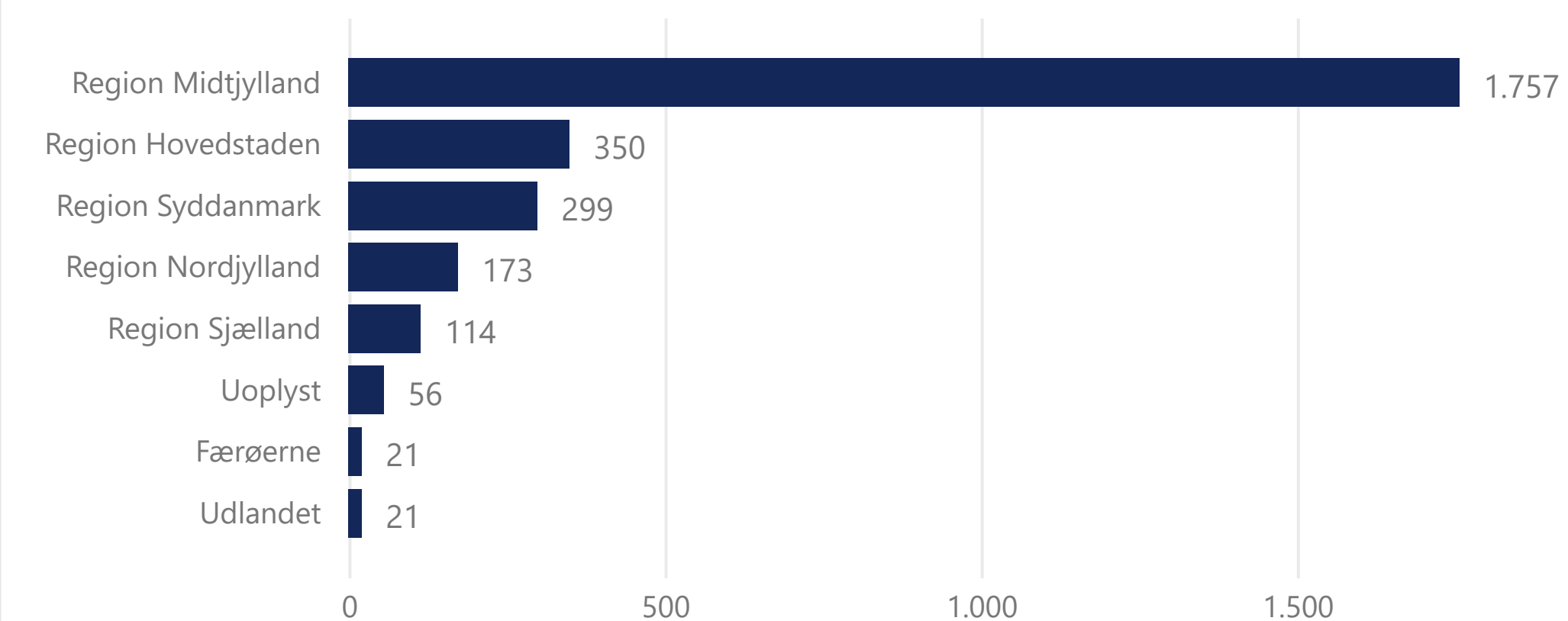
2018

1.030

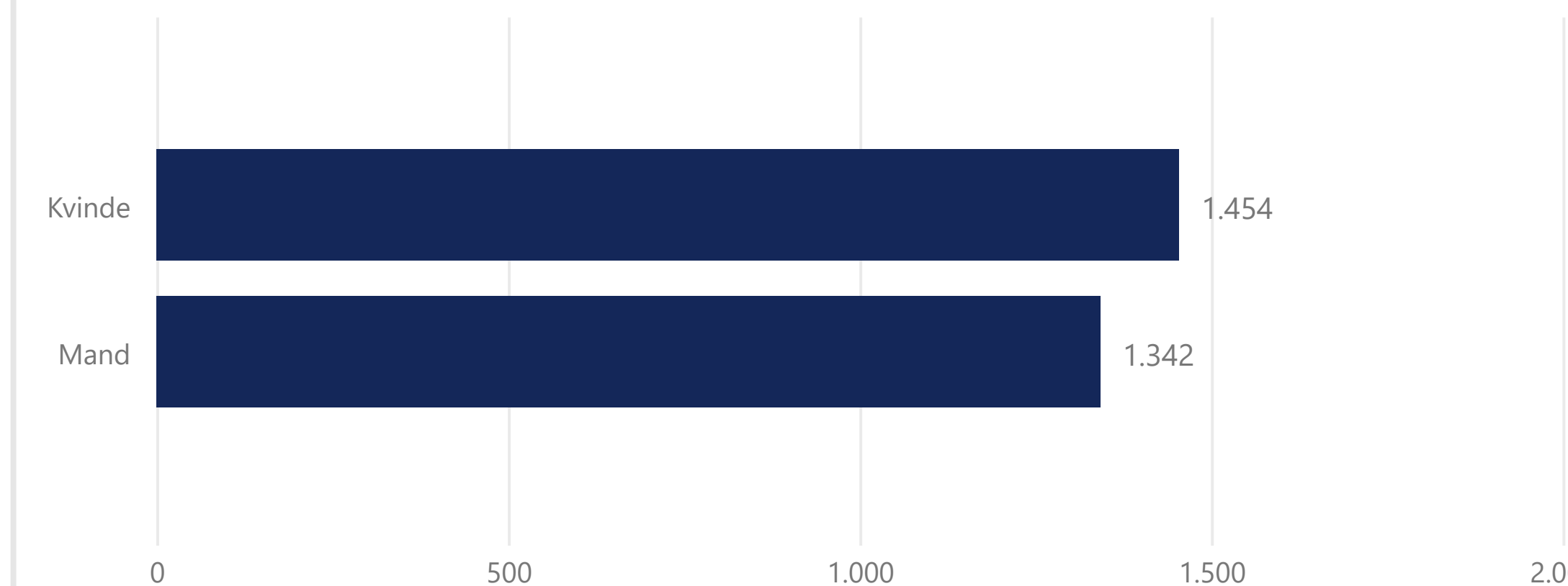
2017

1.142

Bopæl - region (antal unikke studerende)



Køn (antal unikke studerende)



Betalende arbejdsgivere fordelt på sektorer, brancher og størrelser

Vælg fakultet ▼

Vælg år ▼

Vælg udd. type ▼

Vælg institut ▼

Vælg uddannelse ▼

▼

Unikke studerende

2020

2.796

2019

3.304

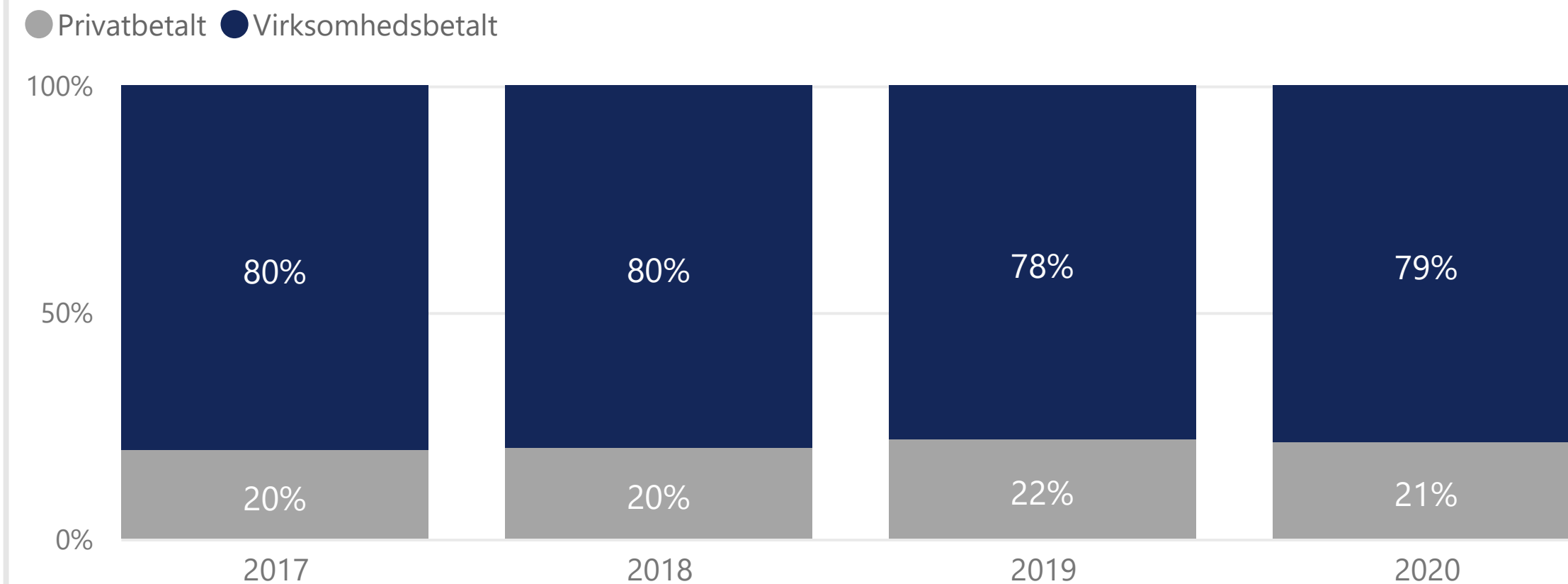
2018

3.532

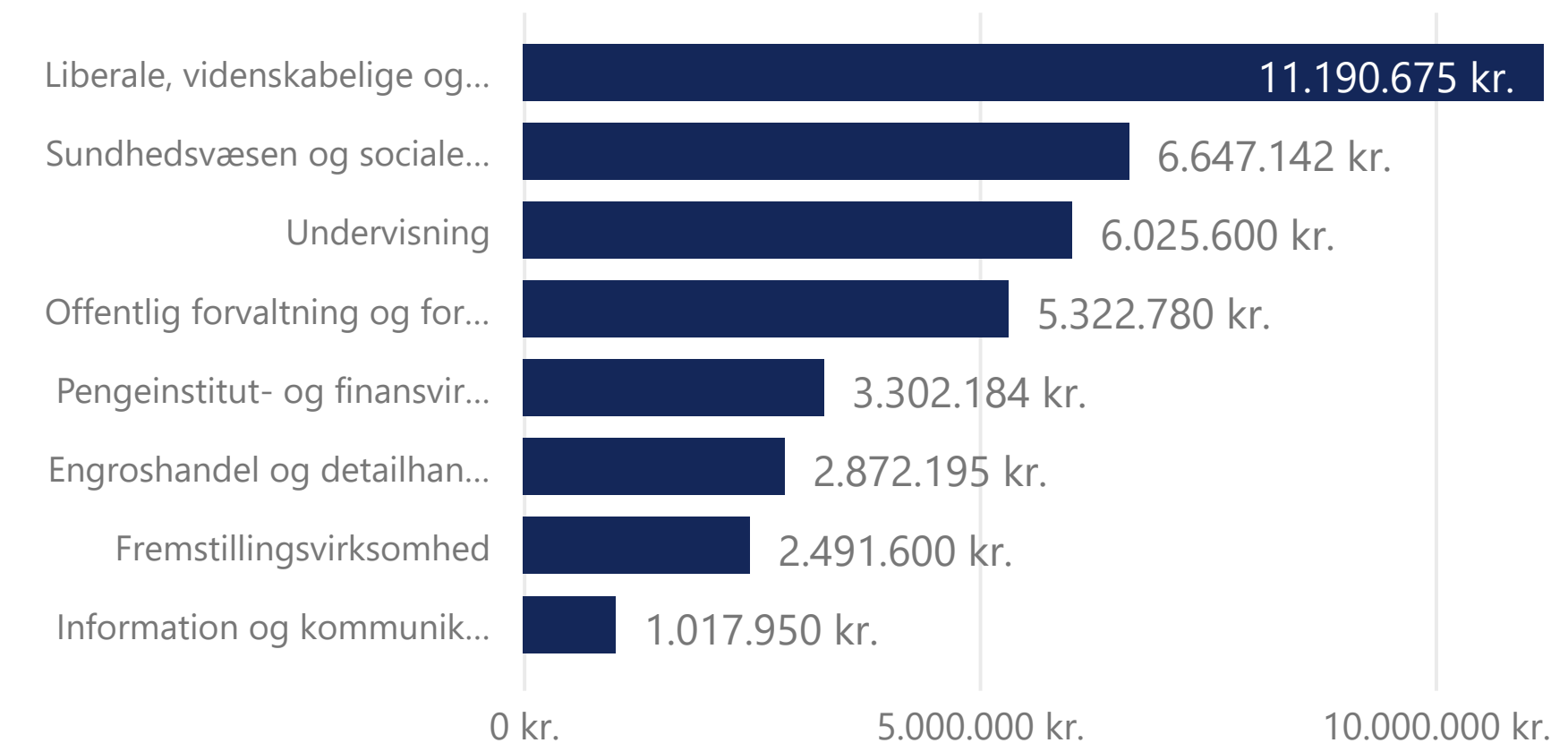
2017

3.736

Deltagerbetalinger fordelt på fakturatype



Deltagerbetalinger fordelt på branche



Årselever

2020

834

2019

958

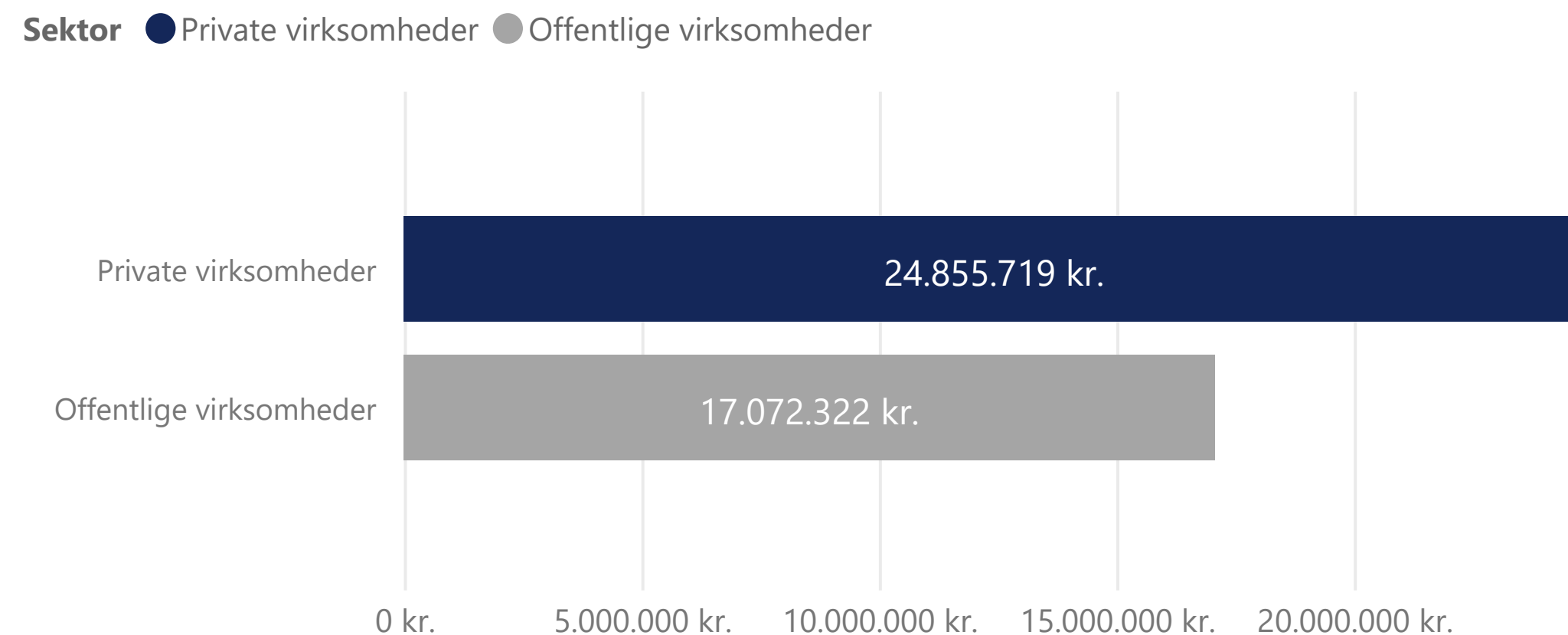
2018

1.030

2017

1.142

Deltagerbetalinger fordelt på den betalende virksomheds sektor



Deltagerbetalinger fordelt på virksomhedsstørrelse (antal ansatte i årsværk)



Danmarkskort over EVU studerende og deres arbejdsgivere

Vælg fakultet

Vælg år

Vælg udd. type

Vælg institut

Vælg uddannelse

Unikke studerende

2020

2.796

2019

3.304

2018

3.532

2017

3.736

Årselever

2020

834

2019

958

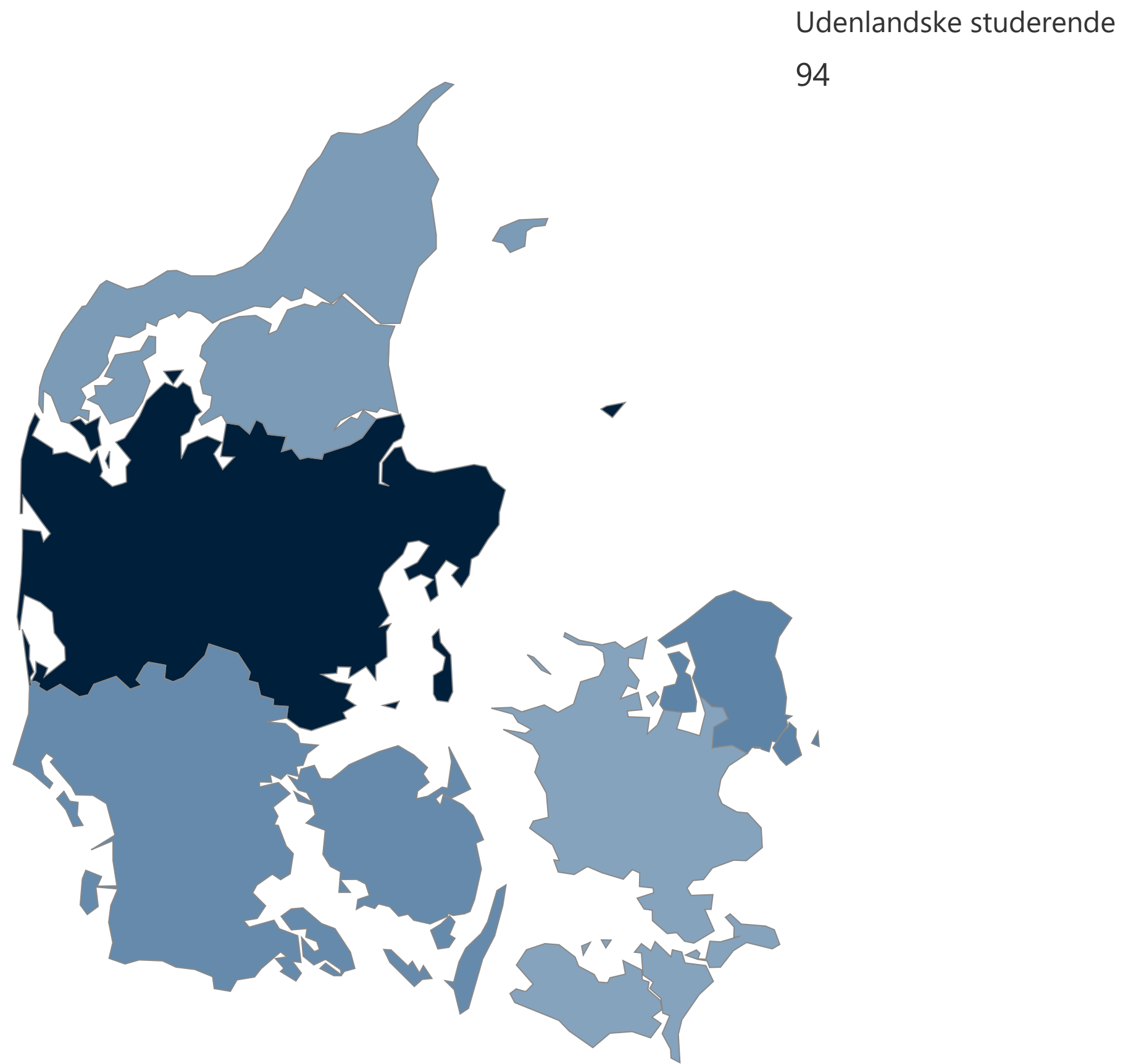
2018

1.030

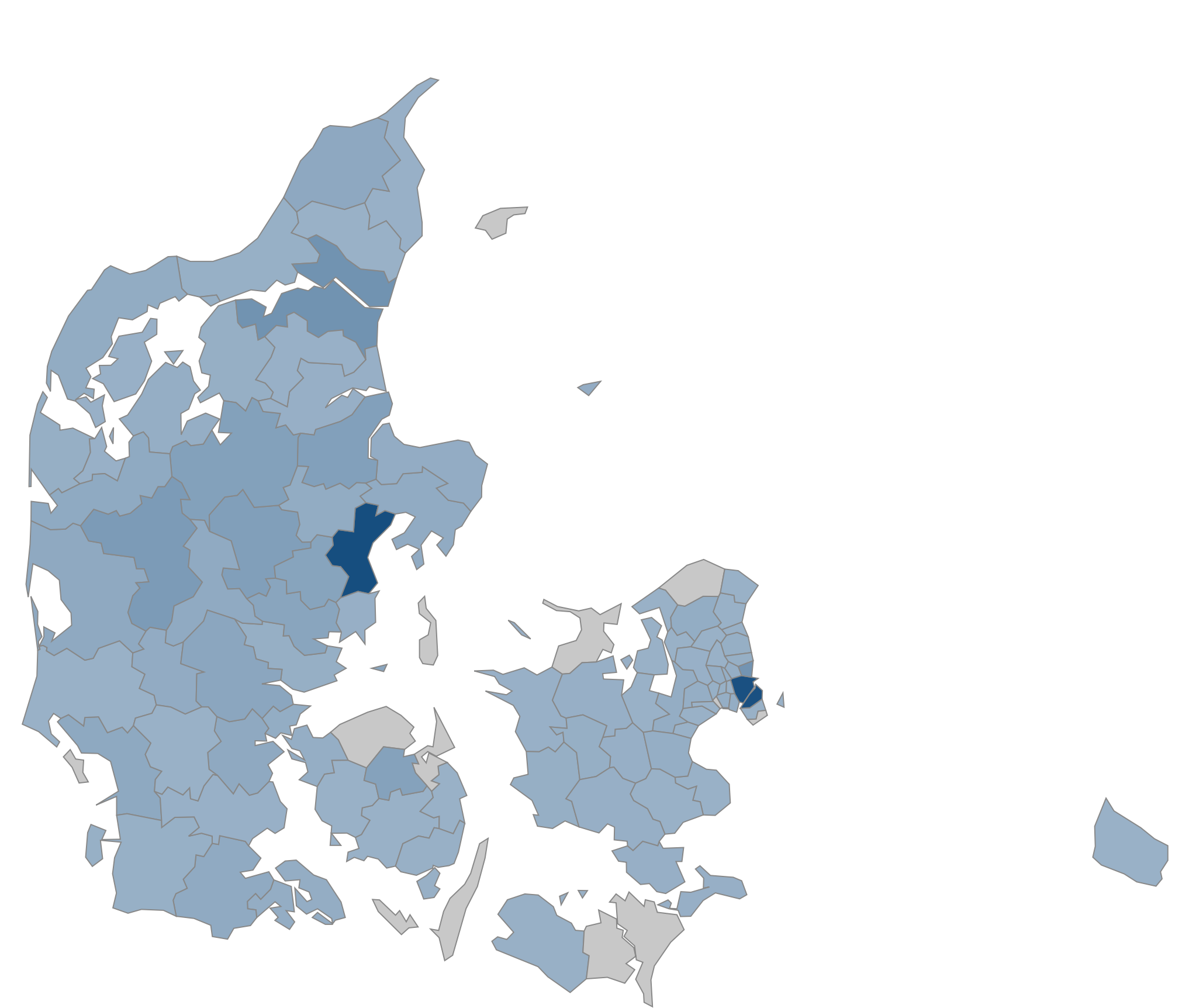
2017

1.142

Optagne studerende fordelt på region (antal unikke personer)



Betalende virksomheder fordelt på kommune



Kurser som indtægtsdækket virksomhed (IDV)

Vælg år

2020



Samlet indtægt

2020

11.766.560 kr.

2019

13.680.035 kr.

2018

17.261.997 kr.

2017

17.352.360 kr.

Kurser som indtægtsdækket virksomhed

Udover de kompetencegivende uddannelser udbyder AU også kurser og skræddersyede forløb som indtægtsdækket virksomhed (IDV).

I 2020 omsatte AU for ca. 12 mio. kr. på IDV-kurser, heraf købte mindst 8 forskellige virksomheder og organisationer for 4,6 mio. kr.*

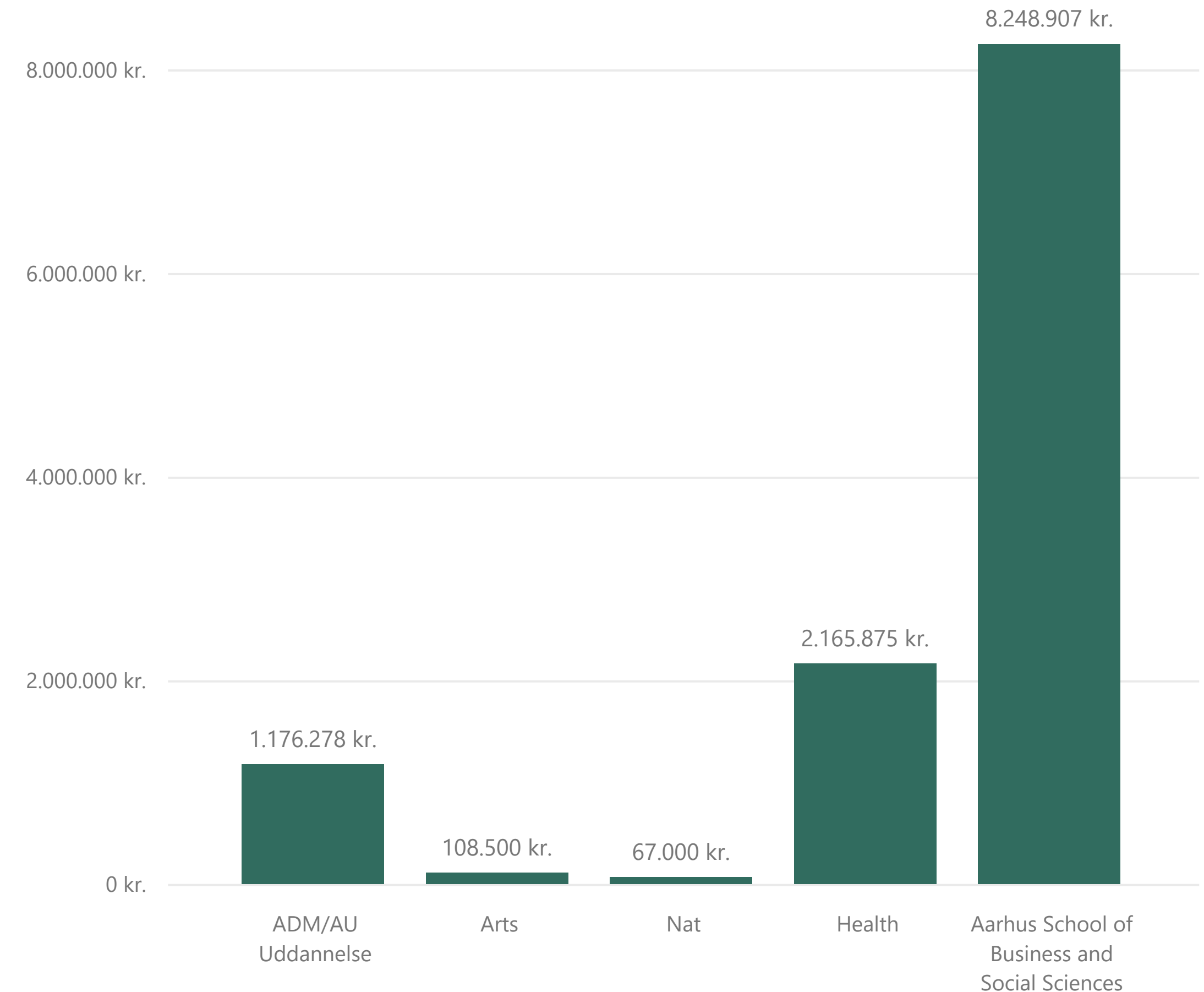
Kilde: Økonomisystemet Navision, regnskabsåret 2020, artskonto 118015, DR2.

*Det har desværre ikke været muligt at identificere alle de virksomheder, der har købt kurser, via deres CVR nummer i Navision.

Eksempler på kursusemner det pågældende år

- ▲ Bestyrelsesuddannelse for Landbrug og Fødevarer
- Bestyrelsesuddannelse for SMV
- Certificering af Cool kids
- Digital Innovation
- Dimittendkursus 8-ugers forløb
- Forfatterskolen for Børnelitteratur
- IT og læse skrivevanskeligheder
- Kurset Dyreforsøgskundskab
- Kursus for Matematikvejledere
- Kursusaktiviteter Mindfulness
- PON Global Copenhagen
- Uddannelse for bestyrelsesformænd

Indtægt fordelt på fakultet



Uddannelsesoverblik

Vælg fakultet

Vælg år

Vælg udd. type

Vælg institut

Vælg uddannelse

Unikke studerende

	Uddannelse	Antal unikke studerende
2020	HD 2. del	543
2.796	HD 1. del	461
2019	Jura, bachelor	225
2019	Erhvervsøkonomi HA, bachelor	137
3.304	Trivsels- og ressourcpsykologi, master	136
2018	Business administration, master	134
2018	Klinisk sygepleje, master	106
3.532	Skat, master	77
2017	Voksnes læring og kompetenceudvikling, master	60
2017	Idéhistorie, bachelor	49
3.736	Odontologisk praksis, akademi	47
2017	Uddannelsesledelse, master	45
2017	Erhvervsøkonomi merc, kandidat	41
2017	Matematik, bachelor	41
Årselever	Børns litteratur og medier, master	37
2020	Humanistisk organisationsudvikling, master	37
2020	IT, specialisering i organisation, master	37
837	Nordisk, tilvalg	36
2019	Informatikundervisning, master	34
2019	Professionel vejledning, master	34
959	Special- og socialpædagogik, master	32
2018	IT, specialisering i softwarekonstruktion, master	30
2018	Humanistisk sundhedsvidenskab og praksisudvikling, master	29
1.030	Sundhedsantropologi, master	29
2017	Oral helse, diplom	28
2017	Kuratering, master	26
1.143	Total	2.796

Information

Power BI-rapportens indhold

Rapporten indeholder oplysninger om antal årselever, indtægter, de studerendes demografi, de betalende arbejdsgiveres sektor, branche og størrelse samt data for kurser tilrettelagt som indtægtsdækket virksomhed.

Datagrundlag

Rapporten er baseret på data fra taxameterindberetningerne til Uddannelsesministeriet i indberetningsårene 2017, 2018, 2019 og 2020 samt særkørsler fra Danmarks Statistik og CVR-registret.

Spørgsmål

Eventuelle spørgsmål rettes til [analyseogindberetning.udd@au.dk].

Databeskyttelse

Der gøres opmærksom på [Retningslinjer for adgang til personhenførbare data](#).

Information om begreber

Arbejdsgivere

Data om arbejdsgiverne omfatter kun de arbejdsgivere, der finansierer deres medarbejders efter- og videreuddannelse. Det er via faktureringsoplysningerne om arbejdsgiveren, at det er muligt at berige med data fra CVR registret om arbejdsgiverens branche, kommunekode og størrelse samt via særkørsler fra Danmarks Statistik at få beriget data med sektorer.

Indberetningsår

Aktiviteterne i et indberetningsår består af alle indberettede kursusaktiviteter i selve året samt efterindberetninger fra tidligere perioder.

Det er en betingelse for indberetning, at deltagerbetalingen er betalt inden for skæringsdatoen. Åben uddannelse indberettes to gange årligt, i juni og oktober, med efterindberetning i juli og november.

Deltidsuddannelse indberettes én gang årligt i oktober, med efterindberetning i det efterfølgende år.

Indtægter

Indtægterne for efter- og videreuddannelse består dels af deltagerbetaling fra de studerende/deres arbejdsgiver og dels af undervisningstilskud og bygningstilskud (kun for Diplom, DAV og AOP) fra Uddannelsesministeriet.

Kurser som indtægtsdækket virksomhed (IDV)

Indtægter fra kurser tilrettelagt som indtægtsdækket virksomhed (IDV) er baseret på data fra regnskabssystemet Navision, regnskabsårene 2017, 2018, 2019 og 2020 artskonto 118015, DR2.

Studerende

EVU studerendes demografi omfatter data om adgangsgivende uddannelser, alder, køn og bopæl samt arbejdsgiver i det omfang, at arbejdsgiveren har finansieret medarbejderens efter-videreuddannelse.

Uddannelsestyper

Efter- og videreuddannelse ved AU dækker over følgende uddannelsestyper:

Åben uddannelse

- Diplomuddannelser incl. HD
- Uddannelsen til underviser i dansk som andetsprog for voksne (DAV)
- Akademiuddannelsen i odontologisk praksis (AOP)

Deltidsuddannelse

- Masteruddannelser
- Enkeltfag fra fuldtidsuddannelserne, som kan læses via
- Tompladsordningen (undervisning i dagtimerne sammen med de fuldtidsstuderende)
- Som Selvstuderende
- Heltid på deltid (undervisning på særlige deltidshold, aften og/eller weekend)

Årselever og unikke studerende

EVU studerende opgøres i antal årselever og i antal unikke studerende.

En opgørelse af antallet af årselever giver mulighed for at sammenligne omfanget af årselever, da EVU studerende er deltidsstuderende.

En årselev svarer til en studerende, der har betalt for 60 ECTS.

Antallet af unikke studerende er kun en entydig og sammenlignelig størrelse, når antallet er opgjort på samme niveau. En studerende kan inden for det samme år være indskrevet på flere forskellige fag, uddannelsestyper, institutter og fakulteter.

Eksempel: Hvis en studerende både er indskrevet på en tomlads på Arts og en master på BSS i 2018, så vil den studerende blive opgjort som 1 unik studerende på hvert af de to fakulteter og på hver af de to typer af uddannelser, men samlet for AU vil den studerende blive opgjort som 1 unik studerende i 2018.