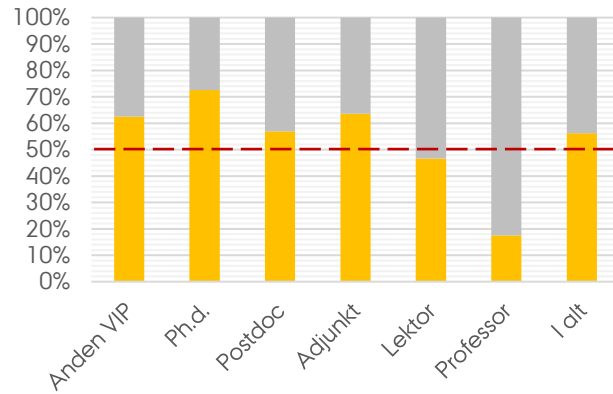


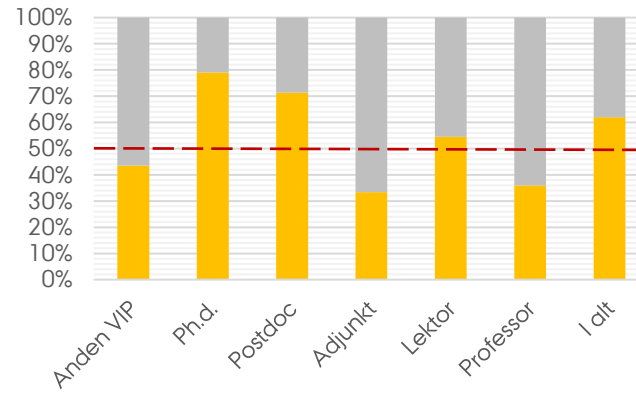
Health: VIP kønsfordeling på institutter 2023

Kvinder Mænd

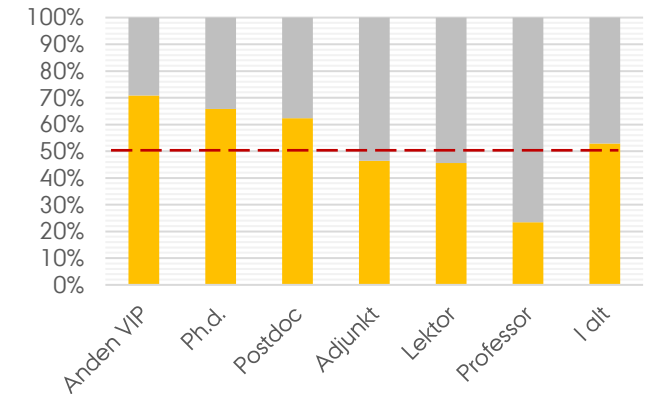
Institut for Biomedicin



Institut for Folkesundhed



Institut for Klinisk Medicin

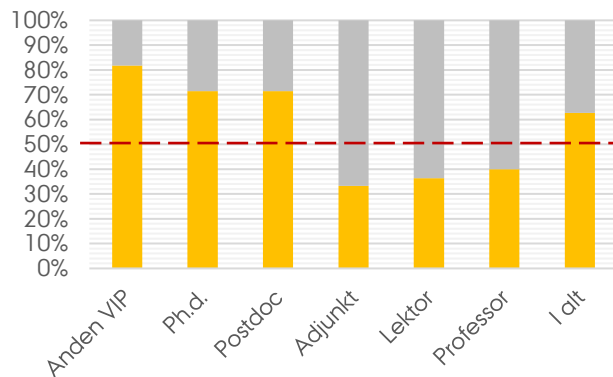


		Kvinder	Mænd
Anden VIP	Antal	10	6
	Procent	63%	38%
Ph.d.	Antal	82	31
	Procent	73%	27%
Postdoc	Antal	49	37
	Procent	57%	43%
Adjunkt	Antal	21	12
	Procent	64%	36%
Lektor	Antal	35	40
	Procent	47%	53%
Professor	Antal	7	33
	Procent	18%	83%
I alt	Antal	204	159
	Procent	56%	44%

		Kvinder	Mænd
Anden VIP	Antal	10	13
	Procent	43%	57%
Ph.d.	Antal	64	17
	Procent	79%	21%
Postdoc	Antal	15	6
	Procent	71%	29%
Adjunkt	Antal	3	6
	Procent	33%	67%
Lektor	Antal	18	15
	Procent	55%	45%
Professor	Antal	9	16
	Procent	36%	64%
I alt	Antal	119	73
	Procent	62%	38%

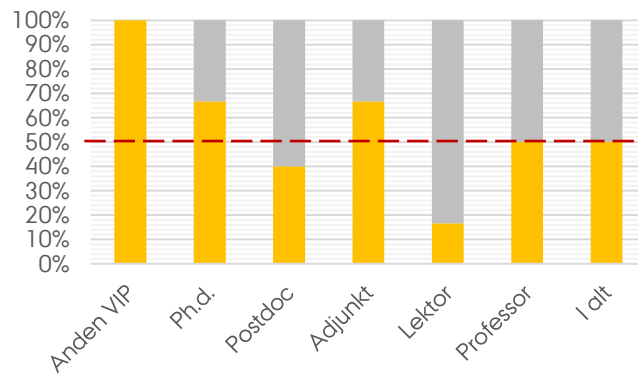
		Kvinder	Mænd
Anden VIP	Antal	17	7
	Procent	71%	29%
Ph.d.	Antal	349	181
	Procent	66%	34%
Postdoc	Antal	63	38
	Procent	62%	38%
Adjunkt	Antal	13	15
	Procent	46%	54%
Lektor	Antal	177	211
	Procent	46%	54%
Professor	Antal	42	137
	Procent	23%	77%
I alt	Antal	661	589
	Procent	53%	47%

Institut for Odontologi og Oral Sundhed



		Kvinder	Mænd
Anden VIP	Antal	18	4
	Procent	82%	18%
Ph.d.	Antal	10	4
	Procent	71%	29%
Postdoc	Antal	5	2
	Procent	71%	29%
Adjunkt	Antal	1	2
	Procent	33%	67%
Lektor	Antal	4	7
	Procent	36%	64%
Professor	Antal	4	6
	Procent	40%	60%
I alt	Antal	42	25
	Procent	63%	37%

Institut for Retsmedicin



		Kvinder	Mænd
Anden VIP	Antal	2	0
	Procent	100%	0%
Ph.d.	Antal	4	2
	Procent	67%	33%
Postdoc	Antal	2	3
	Procent	40%	60%
Adjunkt	Antal	2	1
	Procent	67%	33%
Lektor	Antal	1	5
	Procent	17%	83%
Professor	Antal	1	1
	Procent	50%	50%
I alt	Antal	12	12
	Procent	50%	50%