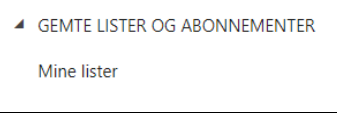
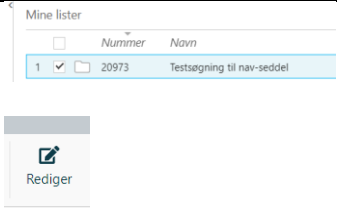
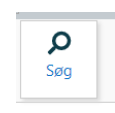
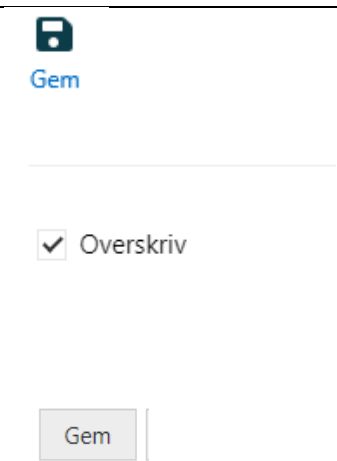


Rediger liste eller søgning

Denne vejledning beskriver, hvordan du redigerer en eksisterende liste (en søgning der er gemt).								
Fase	Forklaring	Navigation						
Find din gemte søgning	Vælg Gemte lister og abonnementer -> Mine lister	 <p> ◀ GEMTE LISTER OG ABONNEMENTER Mine lister </p>						
Vælg søgning	Vælg den liste, du gerne vil redigere. Vælg Rediger .	 <p> Mine lister <table border="1"> <thead> <tr> <th></th> <th>Nummer</th> <th>Navn</th> </tr> </thead> <tbody> <tr> <td>1</td> <td>20973</td> <td>Testsøgning til nav-seddel</td> </tr> </tbody> </table> <input type="button" value="Rediger"/> </p>		Nummer	Navn	1	20973	Testsøgning til nav-seddel
	Nummer	Navn						
1	20973	Testsøgning til nav-seddel						
Rediger søgning	Tilpas søgekriterier. Vælg Søg	 <p> <input type="button" value="Søg"/> </p>						
Gem	Vælg Gem I pop-up-vinduet 'Gem søgning': Hvis du vil overskrive den eksisterende søgning, sæt flueben i Overskriv Vælg Gem .	 <p> <input type="button" value="Gem"/> <input checked="" type="checkbox"/> Overskriv <input type="button" value="Gem"/> </p>						