
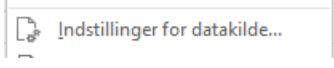
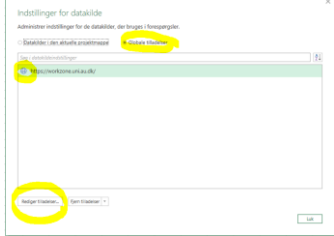
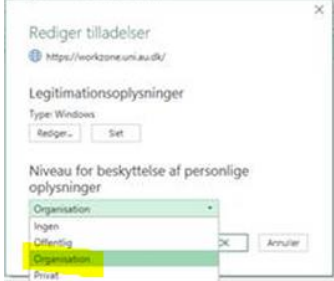


Denne vejledning viser, hvordan du ændrer sikkerhedsindstillinger, hvis du er kommet til at vælge forkert eller blot ønsker at ændre dem.

Se også vejledningen: Åbn Excelark eksporteret fra Workzone

| Fase              | Forklaring   | Navigation   |
|-------------------|--|--|
| Åbn Excel         | Din computer skal være på AUs kablede netværk eller være logget på VPN.<br><br>Åbn Excel   |  |
| Ret indstillinger | Tryk på fanen Data<br><br>Klik Ny forespørgsel<br><br>Vælg Indstillinger for datakilde...<br><br>Marker Globale indstillinger<br>Vælg urlinien med det lille web-symbol<br>Tryk Rediger tilladelser...<br><br>I dialogboksen kan du nu vælge den ønskede indstilling.<br>Tryk OK.<br><br>Indstillingen er nu gemt for alle datakilder, der forbinder til den valgte url. |     |