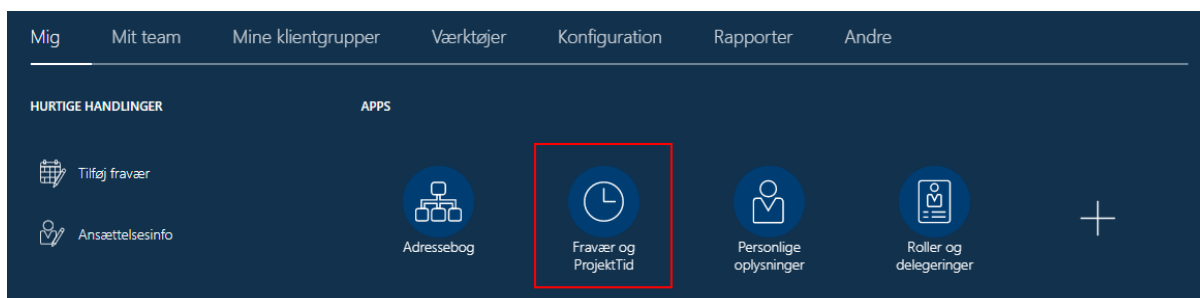


Tips til planlægning af din ferie

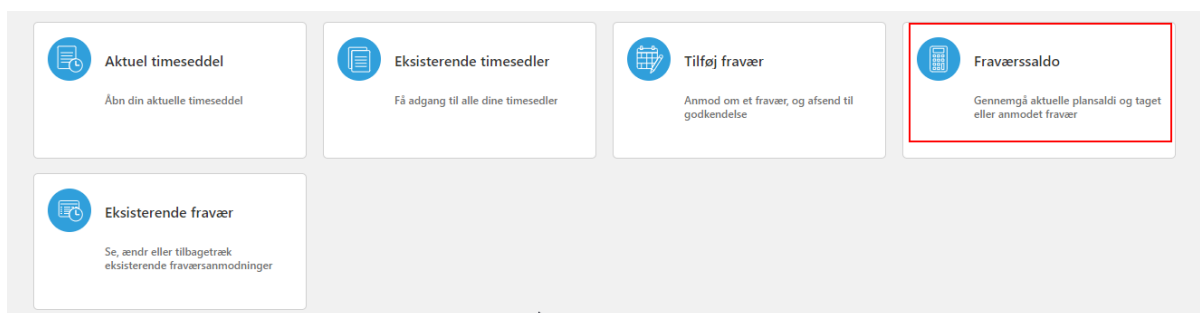
AFLÆSNING AF DEN SALDO DU SKAL PLANLÆGGE

Denne vejledning hjælper dig med hvordan du kan planlægge fremtidig ferie.

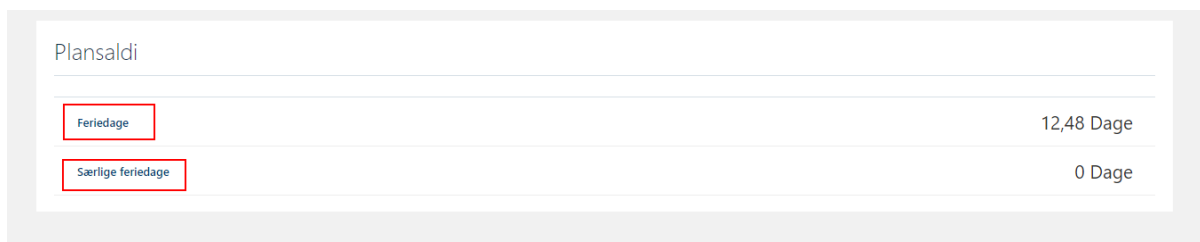
Klik ind på Fravær og ProjektTid:



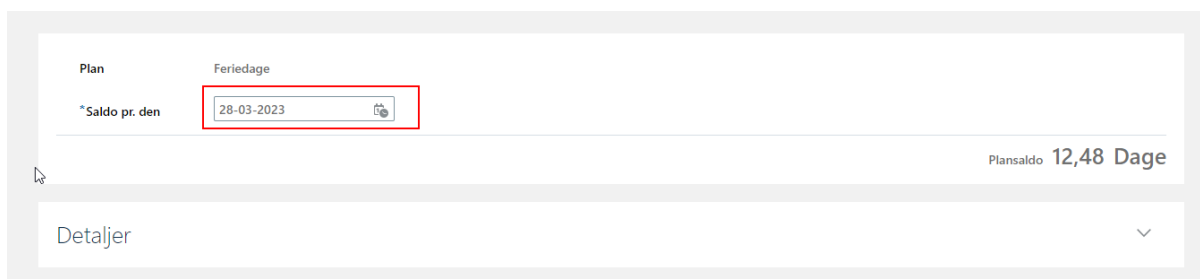
Vælg Fraværssaldo:



Klik ind på den plansaldi, du gerne vil planlægge:



For at få et overblik over hele ferieåret og den månedlig optjening samt allerede registreret ferie ved at sætte datoen til den 30-12-2023:



Fold Detaljer ud og se overblikket:

Plan Ferie dage

*Saldo pr. den

Plansaldo **31,24 Dage**

Detaljer ^

Beløb i Dage

30-11-2023 Ferie optjent	2,08 Forventet
31-10-2023 Ferie optjent	2,08 Forventet
30-09-2023 Ferie optjent	2,08 Forventet
01-09-2023 Ferie, der skal afholdes inden 31.12 Slutdato for planperiode 31-08-2023	25 Resterende saldo 25 Dage Forventet Udløber den 01-01-2024

Detaljer ved årsafslutning v

Den 01-09-2023 fortæller, at du har 25 feriedage pr. den 01-09-2023, som ikke er planlagt. Alle disse dage skal du planlægge og få registreret inden 31-12-2023 for ellers går de tabt:

Detaljer ^

Beløb i Dage

30-11-2023 Ferie optjent	2,08 Forventet
31-10-2023 Ferie optjent	2,08 Forventet
30-09-2023 Ferie optjent	2,08 Forventet
01-09-2023 Ferie, der skal afholdes inden 31.12 Slutdato for planperiode 31-08-2023	25 Resterende saldo 25 Dage Forventet Udløber den 01-01-2024

Detaljer ved årsafslutning v

Resten af datoerne (dvs. 30-09-2023, 31-10-2023 og 30-11-2023) viser hvor mange feriedage du optjener og kan bruge af pr. måned efter den 01-09-2023:

Detaljer		↑
Beløb i Dage		
Alle		
30-11-2023 Ferie optjent		2,08 Forventet
31-10-2023 Ferie optjent		2,08 Forventet
30-09-2023 Ferie optjent		2,08 Forventet
01-09-2023 Ferie, der skal afholdes inden 31.12 Slutdato for planperiode 31-08-2023		25 Resterende saldo 25 Dage Forventet Udløber den 01-01-2024
Detaljer ved årsafslutning		↓

PLANLÆGNING AF DIN FERIE

Når du skal planlægge din ferie, er det vigtigt, at du tager højde for følgende ting:

- At du har optjent, de feriedage, du ønsker at afholde i den pågældende måned
- Tager højde for registreret ferie også de registreringer, som ligger ud i fremtiden
- At du har sikret dig at have nok feriedage til din sommerferie

Eksempel:

Hvordan ser du, om du kan holde 4 feriedage fra den 30. maj 2023 til og med 2. juni 2023 på din saldo?

Første step er at tjekke om du har optjent til 4 feriedage i maj måned. Det gør du ved at ændre datoen til startdato på din ferie (dvs. 30-05-2023):

På din plansaldo kan du se hvor mange dage du har optjent og afholdt indtil den valgte dato. I dette tilfælde er der 16,64 dage på saldoen. Du har derved optjent nok til 4 feriedage i maj.

Plan Ferie dage

*Saldo pr. den

Plansaldo **16,64 Dage**

Detaljer ^

Beløb i Dage

30-04-2023 Ferie optjent	2,08 Forventet
31-03-2023 Ferie optjent	2,08 Forventet
28-02-2023 Ferie optjent	2,08
31-01-2023 Ferie optjent	2,08
01-01-2023 Første saldo	8,32

[Indlæs flere elementer](#) 1-5 af 5 elementer

Dernæst skal du tage højde for andet fremtidig registreret ferie. Eksempelvis din sommerferie for at sikre at du har nok dage til sommerferien. Ændre derfor nu datoen på saldoen til din startdato på din sommerferie (eller hvornår du forventer at starte den):

Plan Ferie dage

*Saldo pr. den

Plansaldo **22,88 Dage**

Detaljer ^

Beløb i Dage

31-07-2023 Ferie optjent	2,08 Forventet
30-06-2023 Ferie optjent	2,08 Forventet
31-05-2023 Ferie optjent	2,08 Forventet
30-04-2023 Ferie optjent	2,08 Forventet
31-03-2023 Ferie optjent	2,08 Forventet

[Indlæs flere elementer](#) 1-5 af 8 elementer

For at sikre dig at du har 15 dage til din sommerferie (det typiske antal dage, man bruger på sommerferie), skal du manuelt trække de 4 feriedage fra din nye fremsøgte saldo. I dette eksempel $22,88 - 4 = 18,88$.

Konklusion: Du kan derved godt holde de 4 dage i maj, fordi du stadig har ferie til din sommerferie.

OBS: Hvis du havde haft andet registreret ferie indtil din sommerferie, havde de været fratrukket din saldo, og du skulle derfor ikke gøre yderligere.