

Oprettelse af eksterne danske brugere med NemID


Indhold



1. Om guiden	1
2. Step-by-step vejledning til bruger.....	1

1. Om guiden

Dette er en guide til eksterne brugere med NemID. Den guider brugeren igennem selvoprettelse på mit.au.dk og hvordan man efterfølgende bliver oprettet som bruger af Blackboard.

2. Step-by-step vejledning til bruger

Trin	Handling
1	<p>Du skal oprettes i AU's system således, at en Blackboard-administrator herefter kan give dig adgang til Blackboard og de kurser, du skal deltage i. Opret dig som bruger på siden: https://mit.au.dk/access/nyBruger.cfm?fase=nyBrugerDk</p> <p>Du er her: AU > mit.au.dk > Ny brugeradgang</p> <hr/> <h3>OPRETTELSE AF NY BRUGERADGANG</h3> <p>Den nemmeste måde at oprette adgang til mit.au.dk er ved at bruge NemID.</p> <ol style="list-style-type: none">1. Tryk på Login Wayf2. Vælg "NemID" på Wayf-listen3. Log ind med dit NemID <p>Du kan også bruge dit login til en anden dansk uddannelsesinstitution til at oprette adgang til mit.au.dk. NemID.</p> <ol style="list-style-type: none">1. Tryk på Login Wayf2. Hvis du kan genkende en uddannelsesinstitution på Wayf-listen, skal du vælge den, og bruge dit login til denne uddannelsesinstitution til at oprette adgang til mit.au.dk. 
2	Følg den øverste vejledning.
3	Du har nu oprettet dig som bruger på mit.au.dk (AU's selvbetjening). Når du er logget ind

Trin	Handling
	<p>kan du til højre for dit navn aflæse dit AU ID (fx au4xxxx). Dette AU ID skal du oplyse til din kontakt på AU, som skal oprette dig i Blackboard.</p> <hr/> <p> au4 </p> <hr/> <ul style="list-style-type: none">> Personlige oplysninger<ul style="list-style-type: none">> E-mailadresse(r)> Hjemmeside(r)> Skift adgangskode> Skift visningsnavn> WAYF> SLS-anvisninger> Ferie og fravær<ul style="list-style-type: none">> Ferieoversigt
4	Når din kontakt på AU giver besked om, at du er oprettet kan du logge på Blackboard. Gå til på bb.au.dk
5	<p>Vælg login-knappen.</p> <hr/> <div data-bbox="305 1073 828 1140"><p>WELCOME TO BLACKBOARD AT AARHUS UNIVERSITY</p></div> <hr/> <div data-bbox="305 1203 823 1278"><p>As a student or staff at Arts, Health and Science & Technology, Blackboard is your Learning Management System (LMS) at Aarhus University.</p></div> <div data-bbox="305 1297 799 1350"><p>Here you can access support and information for all your learning and teaching activities.</p></div> <div data-bbox="305 1367 823 1442"><p>To find more information about logging in or to get help with password problems, please look under "Need help" at the right.</p></div> <div data-bbox="893 1073 1062 1102"><p>LOG IN HERE</p></div> <hr/> <div data-bbox="893 1161 1364 1220"><p>You are not logged in Please click the button below to login with WAYF.</p></div> <div data-bbox="899 1241 1261 1323"><p>LOGIN</p></div>
6	Log på med dit AU ID og det password du bruger til at logge på mit.au.dk.