

Optagelsesstatistik 2015

HVAD:

- 1.prioriteter og samlet antal
- Aldersfordeling
- Adgangsgivende eksamen
- Ansøgningskvote
- Kønsfordeling

Statistikken omfatter 7.322 personer der har fået et tilbud om optagelse på Aarhus Universitet. Tallene kan afvige en smule fra avisernes tal, da datasættet er udtrukket før de sidste rettelser er foretaget.

Standby-optag er ikke inkluderet.

HVORNÅR:

Juli 2015

PRODUCERET AF:

AU Uddannelse, Uddannelsesstrategisk Sekretariat, Analyse og indberetning

SPØRGSMÅL:

Nurcan Yigen, e-mail: ny@au.dk

GENERELT:

1. prioriteter:

Opgjort efter registreringerne ved ansøgningen til AU. Ansøgerne kan have ændret deres prioriteter hos KOT uden dette er overført til ansøgningsstederne.

Alder:

De optagnes alder pr. 30. juli 2015, procentfordelt i aldersintervaller

Adgangsgivende eksamen:

STX: Studentereksamen inkl. Duborg-skolen og A.P.Møller-skolen i Slesvig

HF: Højere forberedelseksamen

HHX: Højere handelseksamen

HTX: Højere teknisk eksamen

Nord: Nordiske studentereksaminer; svensk, norsk, finsk og islandsk.

Udl: Øvrige udenlandske eksaminer inkl. International- og European Baccalaureat

Andet: Øvrige danske adganggrundlag, herunder bl.a. Rudolf Steiner, adgangseksamen til ingeniøruddannelsen, tandklinikassistent og særlig tilladelse

Kvoter:

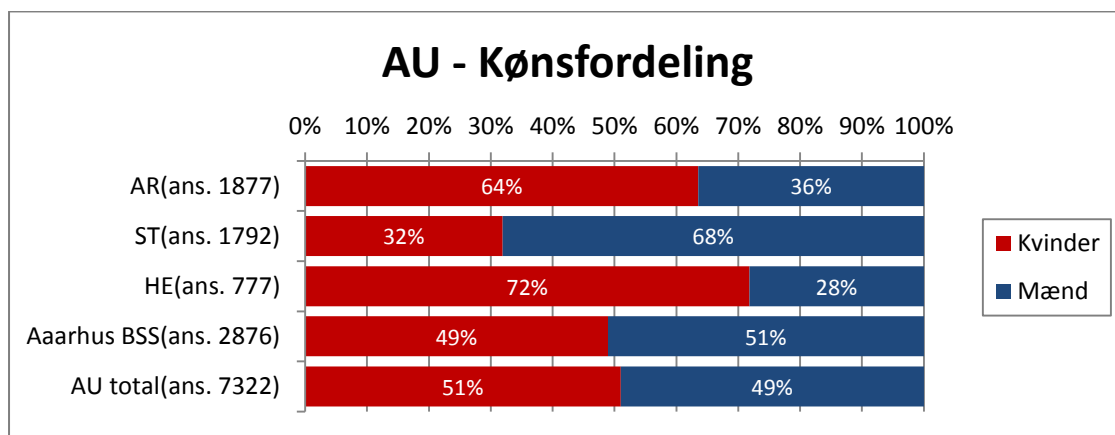
Om de optagne er optaget via kvote 1 eller kvote 2. Kandidater og kvote 3-ansøgere er medtalt under kvote 2.

Køn:

Ansøgenes køn, procentfordelt

AU	1. prioritet	Samlet antal optag	Aldersfordelingen							
			<19 år	19-20 år	21-22 år	23-24 år	25-26 år	27-28 år	29-30 år	>30 år
AR	1.465	1.877	11%	48%	24%	7%	3%	2%	1%	4%
ST	1.531	1.792	20%	49%	17%	5%	3%	2%	1%	2%
HE	662	777	21%	56%	14%	3%	3%	1%	1%	2%
Aarhus BSS	2.364	2.876	21%	55%	16%	4%	2%	1%	1%	1%
AU total	6.022	7.322	18%	52%	18%	5%	3%	1%	1%	2%

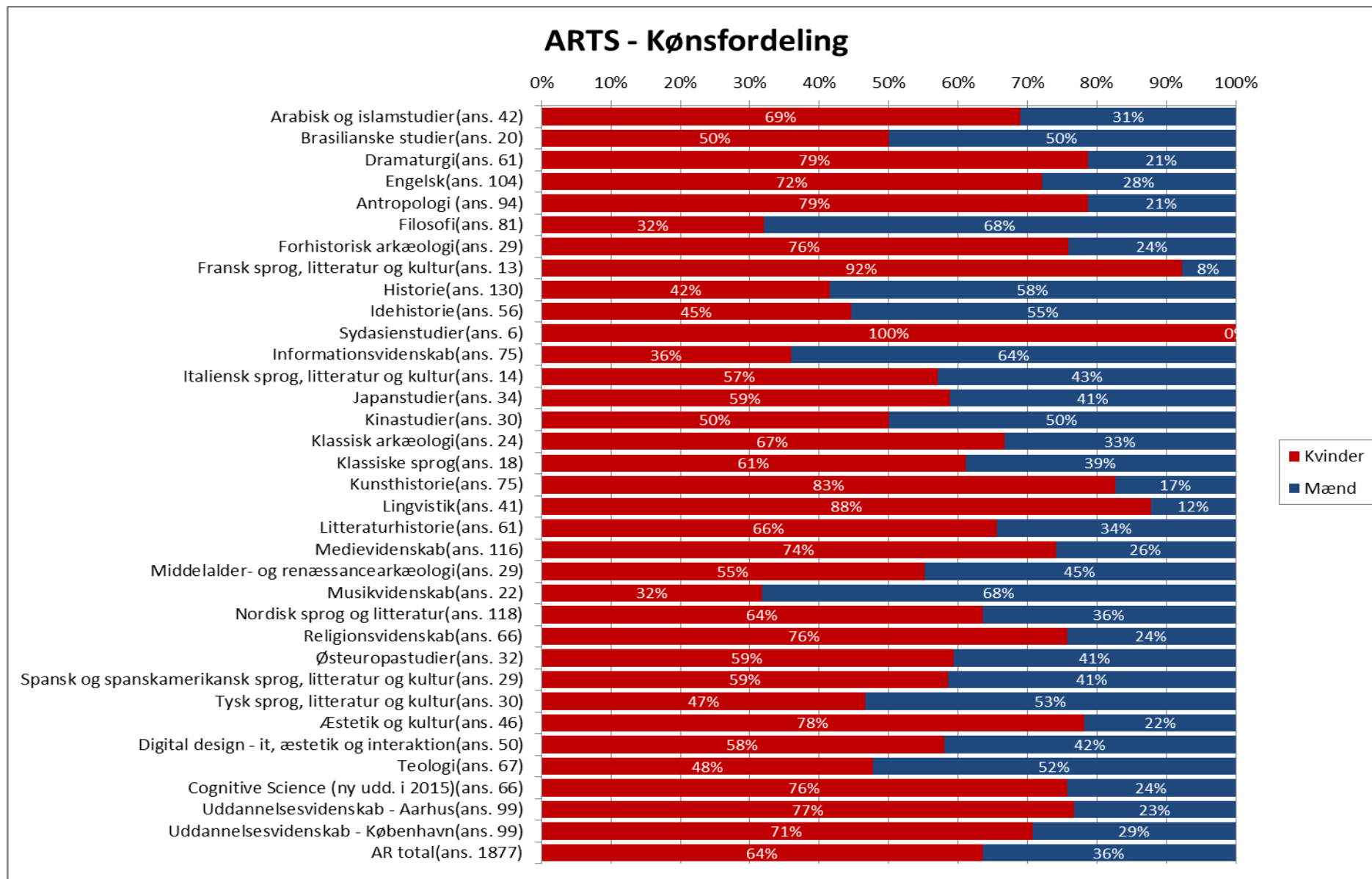
AU	Adgangsgivende eksamen								Kvotefordeling	
	STX	HF	HHX	HTX	Nordisk	Udenlandsk	Andet	Total (Antal)	Kvote 1	Kvote 2
AR	72%	16%	8%	2%	1%	1%	0%	1.877	90%	10%
ST	63%	7%	3%	21%	1%	2%	3%	1.792	89%	11%
HE	78%	5%	2%	6%	6%	2%	1%	777	85%	15%
Aarhus BSS	51%	7%	31%	3%	2%	6%	0%	2.876	91%	9%
AU total	62%	9%	15%	8%	2%	3%	1%	7.322	90%	10%



ARTS

ARTS	1. prioritet	Samlet antal optag	Aldersfordelingen							
			<19 år	19-20 år	21-22 år	23-24 år	25-26 år	27-28 år	29-30 år	>30 år
Arabisk- og islamstudier	29	42	12%	40%	26%	14%	2%	2%	0%	2%
Brasilianske studier	10	20	0%	35%	50%	5%	0%	0%	0%	10%
Dramaturgi	52	61	5%	48%	34%	8%	3%	0%	0%	2%
Engelsk	86	104	24%	51%	17%	5%	1%	0%	0%	2%
Antropologi	79	94	9%	62%	18%	7%	1%	1%	1%	1%
Filosofi	55	81	12%	38%	35%	4%	4%	1%	0%	6%
Forhistorisk arkæologi	24	29	3%	45%	31%	14%	0%	3%	0%	3%
Fransk sprog, litteratur og kultur	11	13	15%	38%	8%	15%	8%	8%	8%	0%
Historie	119	130	14%	45%	21%	12%	3%	0%	2%	4%
Idéhistorie	44	56	14%	34%	25%	5%	11%	2%	2%	7%
Sydasiestudier	4	6	17%	50%	17%	0%	0%	17%	0%	0%
Informationsvidenskab	51	75	5%	60%	21%	7%	3%	3%	1%	0%
Italiensk sprog, litteratur og kultur	10	14	7%	36%	14%	0%	7%	7%	0%	29%
Japanstudier	31	34	9%	41%	21%	12%	6%	3%	0%	9%
Kinastudier	20	30	13%	43%	23%	7%	7%	3%	0%	3%
Klassisk arkæologi	19	24	21%	42%	25%	4%	4%	0%	0%	4%
Klassiske sprog	9	18	11%	28%	28%	17%	11%	6%	0%	0%
Kunsthistorie	47	75	11%	37%	35%	9%	3%	0%	0%	5%
Lingvistik	34	41	10%	63%	27%	0%	0%	0%	0%	0%
Litteraturhistorie	54	61	13%	54%	13%	10%	3%	3%	2%	2%
Medievidenskab	87	116	15%	66%	18%	1%	0%	0%	0%	0%
Middelalder- og renæssancearkæologi	23	29	7%	41%	21%	3%	7%	3%	7%	10%
Musikvidenskab	21	22	0%	59%	27%	0%	5%	0%	0%	9%
Nordisk sprog og litteratur	94	118	8%	52%	26%	7%	3%	2%	0%	3%
Religionsvidenskab	50	66	8%	53%	29%	5%	3%	0%	0%	3%
Østeuropastudier	24	32	16%	41%	19%	9%	6%	0%	0%	9%
Spansk og spanskamerikansk sprog, litteratur og kultur	25	29	7%	48%	38%	3%	0%	0%	0%	3%
Tysk sprog, litteratur og kultur	25	30	10%	50%	20%	10%	3%	3%	0%	3%
Æstetik og kultur	34	46	7%	63%	26%	2%	0%	0%	0%	2%
Digital design - it, æstetik og interaktion	40	50	22%	44%	24%	2%	4%	4%	0%	0%
Teologi	59	67	15%	22%	30%	9%	4%	3%	1%	15%
Cognitive Science	53	66	17%	59%	11%	8%	3%	2%	0%	2%
Uddannelsesvidenskab (Aarhus) - Aarhus	78	99	8%	47%	21%	6%	3%	4%	0%	10%
Uddannelsesvidenskab (København) - København	64	99	4%	46%	21%	8%	7%	8%	0%	5%
AR total	1.465	1.877	11%	48%	24%	7%	3%	2%	1%	4%

ARTS	Adgangsgivende eksamen								Kvotefordeling	
	STX	HF	HHX	HTX	Nordisk	Udenlandsk	Andet	Total (Antal)	Kvote 1	Kvote 2
Arabisk og islamstudier	62%	29%	5%	0%	0%	5%	0%	42	90%	10%
Brasilianske studier	75%	10%	5%	5%	5%	0%	0%	20	85%	15%
Dramaturgi	82%	10%	3%	0%	3%	2%	0%	61	90%	10%
Engelsk	78%	8%	13%	1%	0%	1%	0%	104	90%	10%
Antropologi	66%	23%	6%	2%	0%	2%	0%	94	80%	20%
Filosofi	77%	11%	7%	0%	4%	1%	0%	81	90%	10%
Forhistorisk arkæologi	59%	24%	10%	3%	0%	0%	3%	29	90%	10%
Fransk sprog, litteratur og kultur	69%	0%	15%	0%	0%	15%	0%	13	100%	0%
Historie	75%	18%	5%	1%	1%	1%	0%	130	90%	10%
Idehistorie	77%	13%	4%	5%	2%	0%	0%	56	96%	4%
Sydasiestudier	50%	33%	0%	0%	0%	17%	0%	6	100%	0%
Informationsvidenskab	67%	7%	27%	0%	0%	0%	0%	75	91%	9%
Italiensk sprog, litteratur og kultur	71%	21%	0%	0%	7%	0%	0%	14	93%	7%
Japanstudier	47%	35%	3%	12%	0%	3%	0%	34	91%	9%
Kinastudier	60%	23%	13%	0%	0%	3%	0%	30	80%	20%
Klassisk arkæologi	54%	38%	0%	0%	4%	4%	0%	24	92%	8%
Klassiske sprog	72%	22%	0%	6%	0%	0%	0%	18	100%	0%
Kunsthistorie	81%	13%	1%	1%	1%	1%	0%	75	91%	9%
Lingvistik	88%	5%	7%	0%	0%	0%	0%	41	85%	15%
Litteraturhistorie	72%	16%	7%	2%	2%	2%	0%	61	90%	10%
Medievidenskab	84%	3%	13%	1%	0%	0%	0%	116	80%	20%
Middelalder- og renæssancearkæologi	72%	28%	0%	0%	0%	0%	0%	29	90%	10%
Musikvidenskab	91%	5%	5%	0%	0%	0%	0%	22	100%	0%
Nordisk sprog og litteratur	80%	12%	8%	0%	0%	0%	0%	118	90%	10%
Religionsvidenskab	79%	15%	5%	0%	0%	2%	0%	66	85%	15%
Østeuropastudier	50%	22%	16%	6%	0%	6%	0%	32	91%	9%
Spansk og spanskamerikansk sprog, litteratur og kultur	72%	10%	14%	0%	3%	0%	0%	29	100%	0%
Tysk sprog, litteratur og kultur	63%	10%	20%	3%	0%	3%	0%	30	97%	3%
Æstetik og kultur	89%	4%	0%	2%	4%	0%	0%	46	91%	9%
Digital design - it, æstetik og interaktion	68%	6%	14%	6%	6%	0%	0%	50	90%	10%
Teologi	55%	33%	7%	4%	0%	0%	0%	67	97%	3%
Cognitive Science (ny udd. i 2015)	76%	8%	6%	3%	2%	6%	0%	66	89%	11%
Uddannelsesvidenskab - Aarhus	64%	23%	8%	1%	0%	4%	0%	99	90%	10%
Uddannelsesvidenskab - København	61%	30%	6%	3%	0%	0%	0%	99	90%	10%
ARTS total	72%	16%	8%	2%	1%	1%	0%	1.877	90%	10%

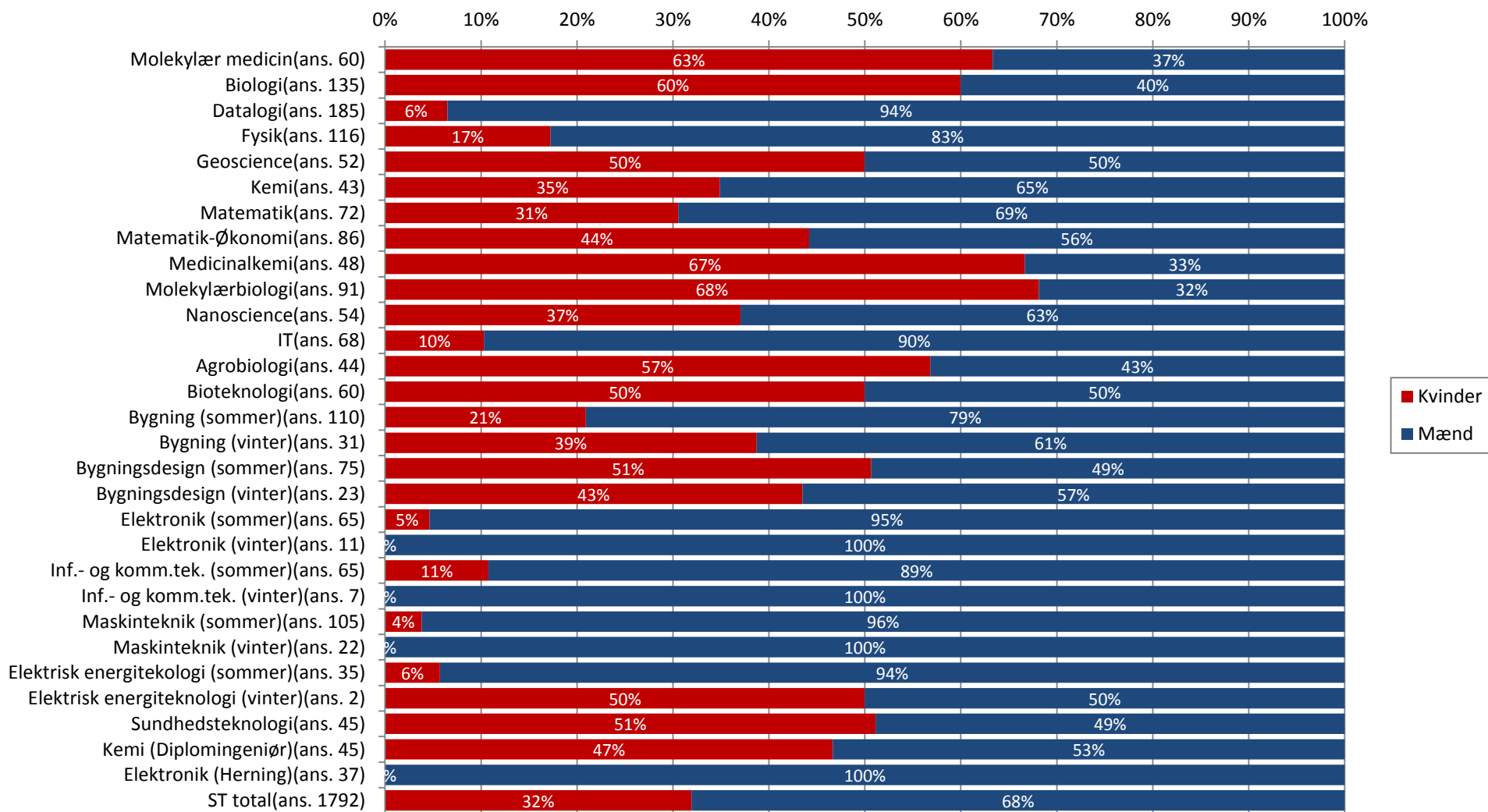


ST

ST	1. prioritet	Samlet antal optag	Aldersfordelingen							
			<19 år	19-20 år	21-22 år	23-24 år	25-26 år	27-28 år	29-30 år	>30 år
Molekylær medicin	46	60	23%	68%	8%	0%	0%	0%	0%	0%
Biologi	117	135	7%	58%	19%	7%	3%	2%	0%	3%
Datalogi	179	185	23%	39%	19%	5%	6%	2%	2%	4%
Fysik	108	116	36%	44%	10%	4%	3%	2%	0%	1%
Geoscience	47	52	12%	42%	31%	2%	8%	4%	2%	0%
Kemi	38	43	47%	37%	14%	2%	0%	0%	0%	0%
Matematik	65	72	31%	33%	14%	14%	3%	3%	1%	1%
Matematik-Økonomi	71	86	27%	53%	10%	8%	0%	0%	0%	1%
Medicinalkemi	33	48	42%	48%	6%	0%	2%	2%	0%	0%
Molekylærbiologi	52	91	23%	56%	15%	2%	2%	1%	0%	0%
Nanoscience	49	54	15%	72%	6%	2%	6%	0%	0%	0%
IT	62	68	12%	49%	32%	3%	0%	4%	0%	0%
Agrobiologi	31	44	7%	45%	20%	11%	2%	2%	0%	11%
Bioteknologi	43	60	10%	58%	17%	2%	7%	3%	0%	3%
Bygning (sommer)	96	110	15%	50%	19%	5%	5%	2%	1%	3%
Bygning (vinter)	24	31	19%	58%	10%	10%	3%	0%	0%	0%
Bygningsdesign (sommer)	66	75	17%	53%	19%	5%	1%	3%	0%	1%
Bygningsdesign (vinter)	16	23	22%	57%	13%	4%	4%	0%	0%	0%
Elektronik (sommer)	58	65	18%	42%	20%	8%	6%	5%	2%	0%
Elektronik (vinter)	9	11	36%	36%	18%	0%	0%	9%	0%	0%
Inf.- og komm.tek. (sommer)	52	65	18%	38%	18%	9%	3%	6%	3%	3%
Inf.- og komm.tek. (vinter)	7	7	14%	29%	29%	14%	0%	0%	0%	14%
Maskinteknik (sommer)	101	105	17%	55%	16%	9%	0%	1%	0%	2%
Maskinteknik (vinter)	17	22	32%	59%	5%	0%	0%	0%	0%	5%
Elektrisk energiteknologi (sommer)	30	35	14%	34%	26%	11%	6%	3%	3%	3%
Elektrisk energiteknologi (vinter)	2	2	0%	100%	0%	0%	0%	0%	0%	0%
Sundhedsteknologi	37	45	9%	60%	22%	0%	4%	2%	0%	2%
Kemi (Diplomingeniør)	39	45	20%	56%	16%	2%	0%	2%	2%	2%
Elektronik (Herning)	36	37	16%	24%	5%	5%	11%	8%	8%	22%
ST total	1.531	1.792	20%	49%	17%	5%	3%	2%	1%	2%

ST	Adgangsgivende eksamen								Kvotefordeling	
	STX	HF	HHX	HTX	Nordisk	Udenlandsk	Andet	Total (Antal)	Kvote 1	Kvote 2
Molekylær medicin	78%	0%	2%	18%	0%	2%	0%	60	90%	10%
Biologi	79%	8%	0%	8%	1%	4%	0%	135	90%	10%
Datalogi	44%	11%	10%	29%	1%	5%	1%	185	98%	2%
Fysik	62%	6%	1%	28%	0%	3%	0%	116	100%	0%
Geoscience	73%	12%	2%	13%	0%	0%	0%	52	100%	0%
Kemi	74%	2%	0%	23%	0%	0%	0%	43	100%	0%
Matematik	65%	17%	0%	18%	0%	0%	0%	72	99%	1%
Matematik-økonomi	65%	10%	15%	9%	0%	0%	0%	86	100%	0%
Medicinalkemi	75%	6%	0%	15%	2%	2%	0%	48	96%	4%
Molekylærbiologi	79%	7%	1%	10%	1%	2%	0%	91	90%	10%
Nanoscience	76%	6%	4%	15%	0%	0%	0%	54	100%	0%
IT	47%	9%	16%	25%	1%	1%	0%	68	100%	0%
Agrobiologi	59%	14%	2%	23%	0%	2%	0%	44	98%	2%
Bioteknologi	67%	5%	2%	18%	0%	3%	5%	60	65%	35%
Bygning (sommer)	49%	5%	4%	33%	0%	2%	8%	110	82%	18%
Bygning (vinter)	71%	0%	0%	29%	0%	0%	0%	31	100%	0%
Bygningsdesign (sommer)	67%	3%	0%	21%	1%	0%	8%	75	65%	35%
Bygningsdesign (vinter)	78%	4%	0%	4%	0%	4%	9%	23	96%	4%
Elektronik (sommer)	42%	6%	3%	35%	3%	0%	11%	65	78%	22%
Elektronik (vinter)	36%	0%	0%	55%	0%	0%	9%	11	100%	0%
Inf.- og komm.tek. (sommer)	66%	2%	0%	23%	2%	2%	6%	65	89%	11%
Inf.- og komm.tek. (vinter)	71%	14%	0%	14%	0%	0%	0%	7	100%	0%
Maskinteknik (sommer)	50%	5%	2%	32%	0%	3%	9%	105	71%	29%
Maskinteknik (vinter)	86%	0%	0%	14%	0%	0%	0%	22	100%	0%
Elektrisk energiteknologi (sommer)	54%	11%	0%	14%	0%	0%	20%	35	77%	23%
Elektrisk energiteknologi (vinter)	50%	50%	0%	0%	0%	0%	0%	2	100%	0%
Sundhedsteknologi	71%	7%	0%	20%	0%	0%	2%	45	64%	36%
Kemi (Diplomingeniør)	76%	9%	0%	11%	2%	0%	2%	45	73%	27%
Elektronik (Herning)	49%	11%	5%	27%	0%	0%	8%	37	81%	19%
ST total	63%	7%	3%	21%	1%	2%	3%	1.792	89%	11%

ST - Kønsfordeling

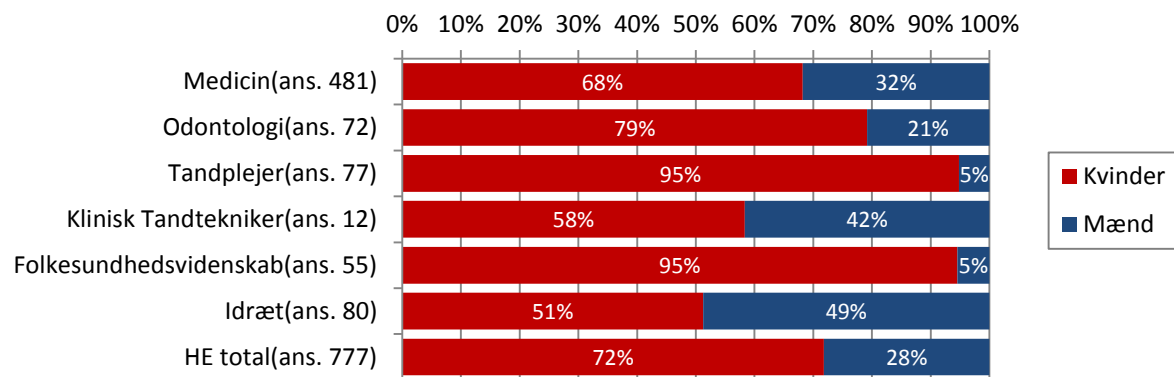


HE

HE	1. prioritet	Samlet antal optag	Aldersfordelingen							
			<19 år	19-20 år	21-22 år	23-24 år	25-26 år	27-28 år	29-30 år	>30 år
Medicin	427	481	26%	59%	12%	2%	1%	0%	0%	1%
Odontologi	54	72	24%	61%	7%	1%	1%	4%	0%	1%
Tandplejer	59	77	9%	38%	17%	8%	12%	1%	5%	10%
Klinisk Tandtekniker	12	12	0%	8%	8%	8%	25%	25%	0%	25%
Folkesundhedsvidenskab	39	55	13%	67%	15%	0%	2%	0%	0%	4%
Idræt	71	80	5%	51%	34%	5%	3%	1%	0%	1%
HE total	662	777	21%	56%	14%	3%	3%	1%	1%	2%

HE	Adgangsgivende eksamen								Kvotefordeling	
	STX	HF	HHX	HTX	Nordisk	Udenlandsk	Andet	Total (Antal)	Kvote 1	Kvote 2
Medicin	81%	3%	1%	6%	8%	1%	0%	481	90%	10%
Odontologi	76%	3%	0%	10%	7%	4%	0%	72	90%	10%
Tandplejer	55%	25%	6%	3%	1%	4%	6%	77	51%	49%
Klinisk Tandtekniker	25%	8%	25%	0%	0%	0%	42%	12	0%	100%
Folkesundhedsvidenskab	85%	4%	4%	5%	2%	0%	0%	55	91%	9%
Idræt	86%	5%	5%	3%	0%	1%	0%	80	90%	10%
HE total	78%	5%	2%	6%	6%	2%	1%	777	85%	15%

HE - Kønsfordeling

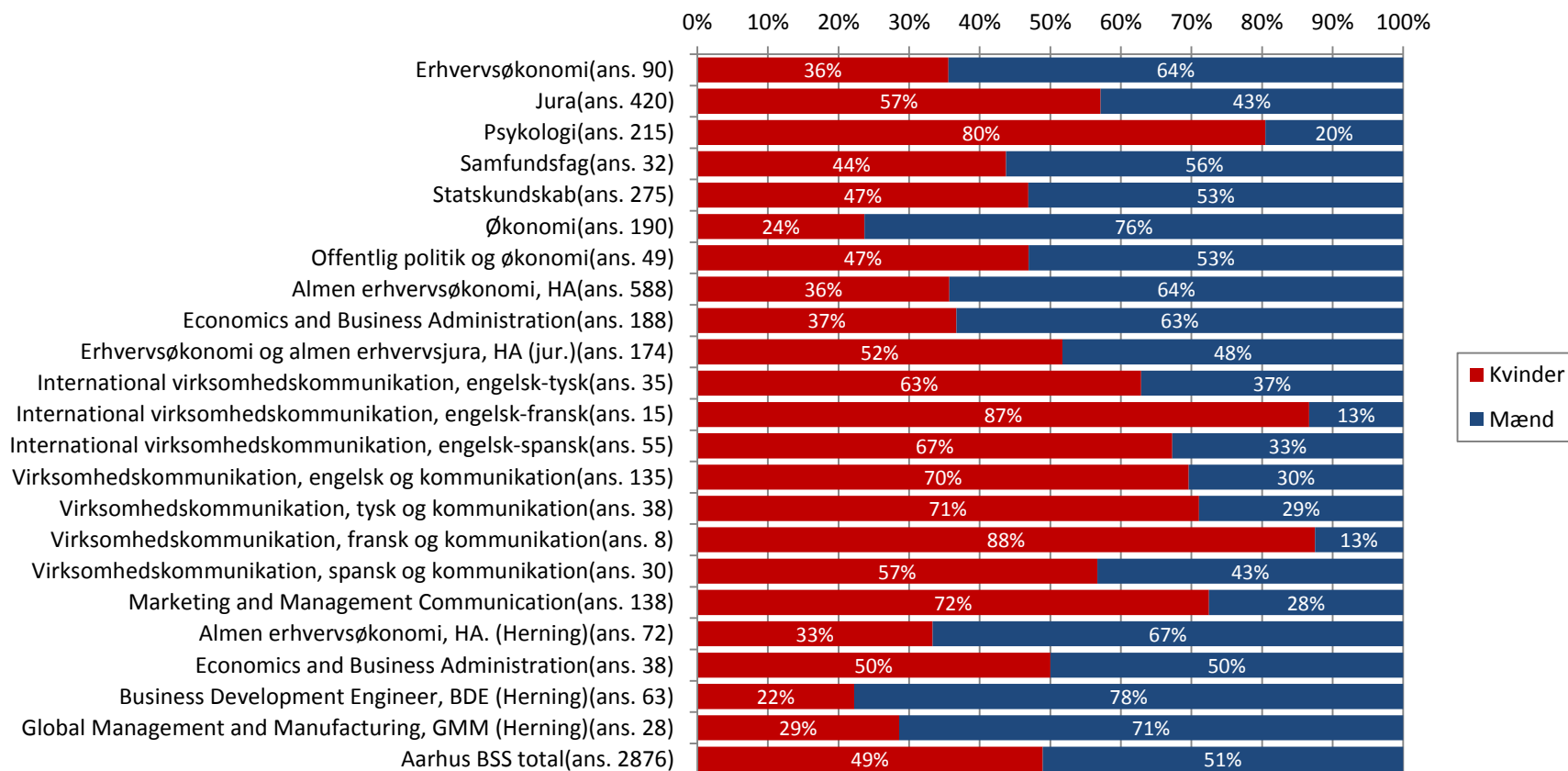


Aarhus BSS

Aarhus BSS	1. prioritet	Samlet antal optag	Aldersfordelingen							
			<19 år	19-20 år	21-22 år	23-24 år	25-26 år	27-28 år	29-30 år	>30 år
Erhvervsøkonomi	45	90	21%	56%	14%	4%	1%	1%	0%	2%
Jura	385	420	26%	54%	12%	4%	2%	2%	0%	1%
Psykologi	198	215	13%	55%	19%	6%	2%	1%	0%	3%
Samfundsfag	26	32	16%	41%	25%	9%	3%	3%	0%	3%
Statskundskab	220	275	20%	60%	14%	2%	1%	0%	0%	1%
Økonomi	164	190	18%	57%	18%	2%	2%	2%	1%	1%
Offentlig politik og økonomi	47	49	22%	59%	18%	0%	0%	0%	0%	0%
Almen erhvervsøkonomi, HA	512	588	21%	59%	15%	3%	1%	0%	0%	1%
Economics and Business Administration	134	188	45%	39%	10%	2%	2%	2%	0%	1%
Erhvervsøkonomi og almen erhvervsjura, HA (jur.)	103	174	18%	64%	12%	2%	2%	1%	1%	1%
International virksomhedskommunikation, engelsk-tysk	26	35	11%	46%	29%	6%	3%	0%	0%	6%
International virksomhedskommunikation, engelsk-fransk	8	15	13%	47%	20%	7%	0%	0%	0%	13%
International virksomhedskommunikation, engelsk-spansk	36	55	18%	49%	25%	4%	4%	0%	0%	0%
Virksomhedskommunikation, engelsk og kommunikation	102	135	11%	63%	22%	4%	0%	0%	0%	0%
Virksomhedskommunikation, tysk og kommunikation	31	38	18%	53%	13%	13%	0%	0%	3%	0%
Virksomhedskommunikation, fransk og kommunikation	6	8	13%	38%	38%	13%	0%	0%	0%	0%
Virksomhedskommunikation, spansk og kommunikation	24	30	13%	60%	27%	0%	0%	0%	0%	0%
Marketing and Management Communication	125	138	21%	62%	15%	1%	0%	0%	1%	1%
Almen erhvervsøkonomi, HA. (Herning)	61	72	19%	39%	21%	10%	4%	0%	4%	3%
Economics and Business Administration	25	38	37%	37%	8%	5%	5%	0%	5%	3%
Business Development Engineer, BDE (Herning)	61	63	10%	44%	30%	8%	5%	0%	2%	2%
Global Management and Manufacturing, GMM (Herning)	25	28	25%	50%	4%	7%	4%	4%	4%	4%
Aarhus BSS total	2.364	2.876	21%	55%	16%	4%	2%	1%	1%	1%


Aarhus BSS	Adgangsgivende eksamen								Kvotefordeling	
	STX	HF	HHX	HTX	Nordisk	Udenlandsk	Andet	Total (Antal)	Kvote 1	Kvote 2
Erhvervsøkonomi	42%	9%	40%	6%	3%	0%	0%	354	90%	10%
Jura	64%	13%	19%	2%	0%	2%	0%	1.677	90%	10%
Psykologi	73%	16%	5%	1%	4%	1%	0%	1.477	90%	10%
Samfundsfag	59%	22%	9%	9%	0%	0%	0%	264	91%	9%
Statskundskab	80%	7%	9%	3%	0%	1%	0%	756	90%	10%
Økonomi	66%	5%	22%	6%	0%	1%	0%	401	99%	1%
Offentlig politik og økonomi	73%	2%	18%	4%	0%	2%	0%	135	100%	0%
Almen erhvervsøkonomi, HA	36%	4%	55%	1%	3%	1%	0%	1.372	90%	10%
Economics and Business Administration	12%	2%	29%	1%	6%	49%	0%	817	86%	14%
Erhvervsøkonomi og almen erhvervsjura, HA (jur.)	45%	7%	44%	1%	1%	1%	0%	620	90%	10%
International virksomhedskommunikation, engelsk-tysk	51%	14%	31%	0%	0%	3%	0%	83	100%	0%
International virksomhedskommunikation, engelsk-fransk	73%	0%	27%	0%	0%	0%	0%	39	100%	0%
International virksomhedskommunikation, engelsk-spansk	71%	4%	22%	0%	0%	4%	0%	119	100%	0%
Virksomhedskommunikation, engelsk og kommunikation	62%	1%	35%	1%	1%	1%	0%	529	90%	10%
Virksomhedskommunikation, tysk og kommunikation	74%	5%	18%	3%	0%	0%	0%	88	100%	0%
Virksomhedskommunikation, fransk og kommunikation	75%	0%	13%	13%	0%	0%	0%	23	100%	0%
Virksomhedskommunikation, spansk og kommunikation	63%	3%	33%	0%	0%	0%	0%	84	100%	0%
Marketing and Management Communication	36%	1%	45%	0%	2%	15%	0%	615	88%	12%
Almen erhvervsøkonomi, HA. (Herning)	14%	10%	67%	8%	0%	1%	0%	180	99%	1%
Economics and Business Administration	18%	5%	29%	3%	5%	39%	0%	140	89%	11%
Business Development Engineer, BDE (Herning)	35%	8%	11%	35%	0%	2%	10%	101	90%	10%
Global Management and Manufacturing, GMM (Herning)	25%	11%	4%	36%	0%	25%	0%	71	96%	4%
Aarhus BSS total	51%	7%	31%	3%	2%	6%	0%	9.945	91%	9%

Aarhus BSS - Kønsfordeling




Historisk statistik

Ansøgninger og pladstilbud på Aarhus Universitet

 AU	2012	2013	2014	2015
Antal ansøgninger i alt	24.009	25.368	23.869	25.090
Tilbud om optagelse på AU	7.160	7.276	7.226	7.322


Ansøgninger og pladstilbud til Aarhus Universitet fordelt på de fire fakulteter

 AU	2012	2013	2014	2015
ARTS				
Antal ansøgninger i alt	6.855	7.192	6.443	6.850
Tilbud om optagelse på AU	1.834	1.824	1.791	1.877

SCIENCE AND TECHNOLOGY				
Antal ansøgninger i alt	3.981	4.510	4.189	4.669
Tilbud om optagelse på AU	1.607	1.706	1.655	1.792

HEALTH				
Antal ansøgninger i alt	3.461	3.522	3.593	3.626
Tilbud om optagelse på AU	765	765	782	777

AAARHUS SCHOOL OF BUSINESS AND SOCIAL SCIENCES				
Antal ansøgninger i alt	9.712	10.144	9.644	9.945
Tilbud om optagelse på AU	2.954	2.981	2.998	2.876

Kønsfordeling								
 AU	2012		2013		2014		2015	
	Kvinder	Mænd	Kvinder	Mænd	Kvinder	Mænd	Kvinder	Mænd
AR	64%	36%	63%	37%	64%	36%	64%	36%
ST	39%	61%	33%	67%	35%	65%	32%	68%
HE	68%	32%	71%	29%	67%	33%	72%	28%
Aarhus BSS	49%	51%	50%	50%	49%	51%	49%	51%
AU	54%	46%	51%	49%	51%	49%	51%	49%

Adgangsgivende eksamen								
	STX	HF	HHX	HTX	Nordisk	Udenlandsk	Andet	Total (Antal)
2012	62%	9%	18%	5%	2%	3%	0%	6.602
2013	61%	9%	17%	7%	1%	3%	1%	7.276
2014	61%	10%	16%	7%	2%	3%	1%	7.226
2015	62%	9%	15%	8%	2%	3%	1%	7.322