

Optagelsesstatistik 2016

HVAD:

- 1.prioriteter og samlet antal
- Aldersfordeling
- Adgangsgivende eksamen
- Ansøgningskvote
- Kønsfordeling

Standby-optag er ikke inkluderet.

HVORNÅR:

Juli 2016

PRODUCERET AF:

AU Uddannelse, Uddannelsesstrategisk Sekretariat, Analyse og indberetning

SPØRGSMÅL:

Nurcan Yigen, e-mail: ny@au.dk

GENERELT:

1. prioriteter:

Opgjort efter registreringerne ved ansøgningen til AU. Ansøgere kan have ændret deres prioriteter hos KOT uden dette er overført til ansøgningsstederne.

Alder:

De optagnes alder pr. 30. juli 2016, procentfordelt i aldersintervaller

Adgangsgivende eksamen:

STX: Studentereksamen inkl. Duborg-skolen og A.P.Møller-skolen i Slesvig

HF: Højere forberedelseksamen

HHX: Højere handelseksamen

HTX: Højere teknisk eksamen

Nord: Nordiske studentereksaminer; svensk, norsk, finsk og islandsk.

Udl: Øvrige udenlandske eksaminer inkl. International- og European Baccalaureat

Andet: Øvrige danske adgangsgrundlag, herunder bl.a. Rudolf Steiner, adgangseksamen til ingeniøruddannelsen, tandklinikassistent og særlig tilladelse

Kvot:

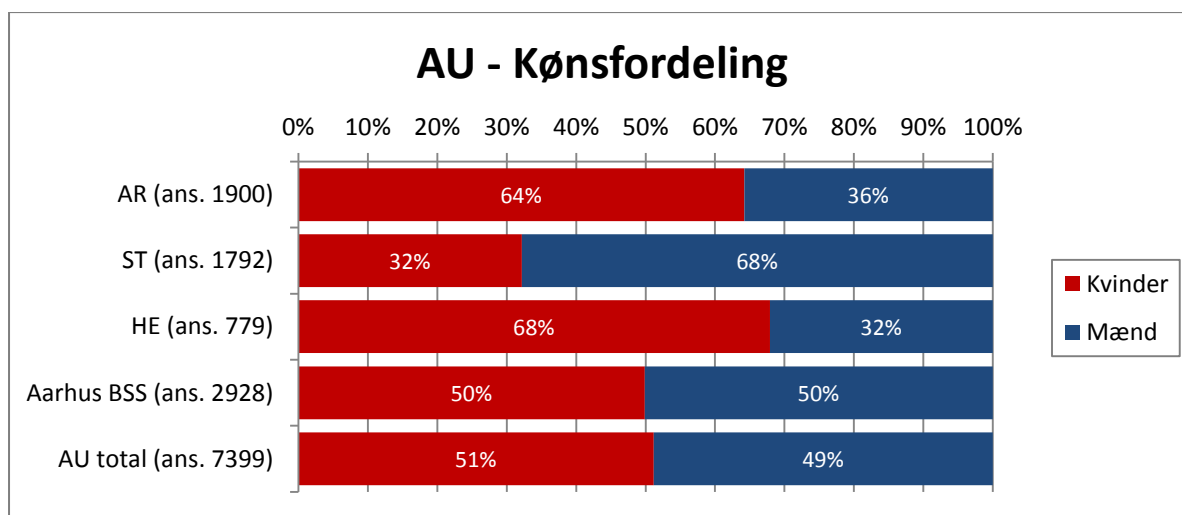
Om de optagne er optaget via kvote 1 eller kvote 2. Kandidater og kvote 3-ansøgere er medtalt under kvote 2.

Køn:

Ansøgenes køn, procentfordelt

AU	1. prioritet	Samlet antal optag	Aldersfordelingen							
			<19 år	19-20 år	21-22 år	23-24 år	25-26 år	27-28 år	29-30 år	>30 år
AR	1.448	1.900	2%	31%	42%	11%	5%	2%	2%	4%
ST	1.530	1.792	3%	40%	36%	10%	4%	3%	2%	3%
HE	686	779	3%	44%	37%	8%	3%	1%	1%	2%
Aarhus BSS	2.375	2.928	3%	48%	37%	6%	2%	1%	1%	2%
AU total	6.039	7.399	3%	41%	38%	8%	4%	2%	1%	3%

AU	Adgangsgivende eksamen								Kvotefordeling	
	STX	HF	HHX	HTX	Nordisk	Udenlandsk	Andet	Total (Antal)	Kvote 1	Kvote 2
AR	73%	15%	7%	1%	1%	3%	0%	1.900	88%	12%
ST	65%	7%	3%	19%	1%	2%	3%	1.792	87%	13%
HE	78%	7%	3%	5%	4%	2%	2%	779	80%	20%
Aarhus BSS	51%	7%	30%	4%	2%	6%	0%	2.928	91%	9%
AU total	63%	9%	15%	7%	1%	4%	1%	7.399	88%	12%

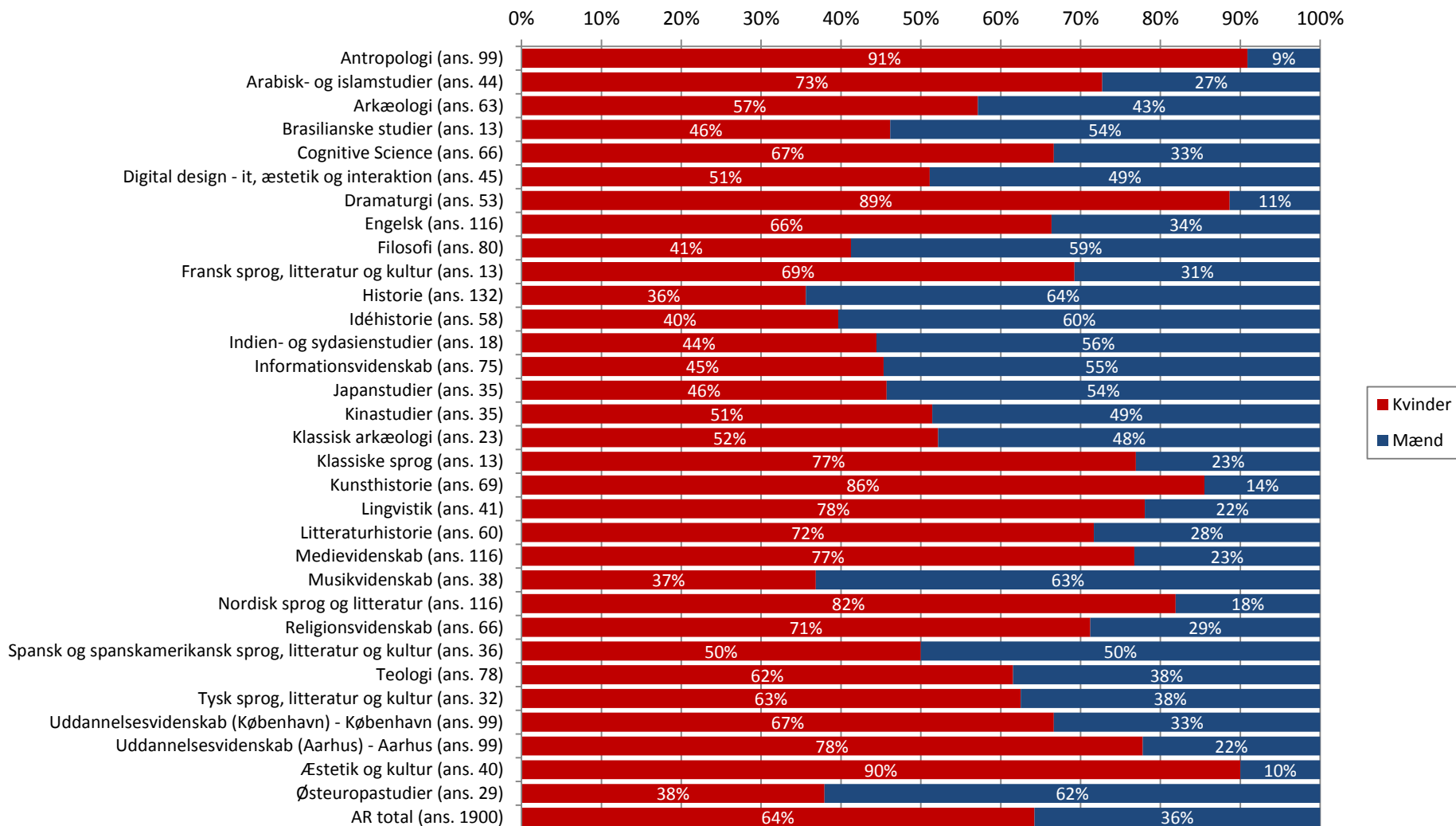


ARTS

ARTS	1. prioritet	Samlet antal optag	Aldersfordelingen							
			<19 år	19-20 år	21-22 år	23-24 år	25-26 år	27-28 år	29-30 år	>30 år
Antropologi	84	99	4%	46%	35%	6%	3%	2%	1%	2%
Arabisk- og islamstudier	29	44	2%	30%	32%	16%	9%	7%	5%	0%
Arkæologi	55	63	2%	30%	38%	11%	6%	3%	3%	6%
Brasilianske studier	8	13	0%	31%	23%	23%	8%	0%	15%	0%
Cognitive Science	60	66	5%	33%	44%	8%	8%	3%	0%	0%
Digital design - it, æstetik og interaktion	40	45	2%	33%	44%	2%	13%	2%	0%	2%
Dramaturgi	45	53	0%	34%	43%	19%	2%	0%	0%	2%
Engelsk	95	116	3%	40%	37%	10%	3%	3%	1%	3%
Filosofi	59	80	3%	24%	45%	14%	6%	4%	1%	4%
Fransk sprog, litteratur og kultur	11	13	0%	31%	31%	8%	23%	0%	0%	8%
Historie	106	132	1%	31%	42%	17%	3%	3%	2%	2%
Idéhistorie	41	58	0%	24%	59%	7%	3%	2%	2%	3%
Indien- og sydasiastudier	6	18	0%	33%	33%	11%	0%	11%	0%	11%
Informationsvidenskab	40	75	1%	32%	49%	11%	5%	0%	1%	0%
Japanstudier	29	35	3%	26%	31%	14%	11%	9%	3%	3%
Kinastudier	25	35	9%	43%	31%	11%	6%	0%	0%	0%
Klassisk arkæologi	15	23	13%	17%	48%	13%	4%	0%	0%	4%
Klassiske sprog	11	13	0%	15%	46%	15%	23%	0%	0%	0%
Kunsthistorie	47	69	3%	36%	33%	13%	1%	3%	1%	9%
Lingvistik	35	41	0%	49%	37%	5%	5%	2%	0%	2%
Litteraturhistorie	47	60	3%	27%	43%	12%	10%	2%	2%	2%
Medievidenskab	93	116	2%	40%	54%	3%	1%	0%	0%	1%
Musikvidenskab	38	38	0%	37%	34%	16%	5%	0%	3%	5%
Nordisk sprog og litteratur	75	116	0%	34%	47%	9%	3%	2%	1%	3%
Religionsvidenskab	53	66	0%	29%	52%	9%	5%	0%	2%	5%
Spansk og spanskamerikansk sprog, litteratur og kultur	30	36	0%	19%	53%	19%	3%	3%	0%	3%
Teologi	65	78	3%	24%	19%	8%	13%	1%	5%	27%
Tysk sprog, litteratur og kultur	29	32	3%	19%	41%	16%	13%	0%	3%	6%
Uddannelsesvidenskab (København) - København	62	99	0%	29%	38%	10%	8%	3%	4%	7%
Uddannelsesvidenskab (Aarhus) - Aarhus	63	99	1%	15%	63%	10%	2%	6%	2%	1%
Æstetik og kultur	33	40	0%	38%	53%	8%	0%	3%	0%	0%
Østeuropastudier	19	29	3%	17%	28%	21%	3%	3%	7%	17%
AR total	1.448	1.900	2%	31%	42%	11%	5%	2%	2%	4%

ARTS	Adgangsgivende eksamen								Kvotefordeling	
	STX	HF	HHX	HTX	Nordisk	Udenlandsk	Andet	Total (Antal)	Kvote 1	Kvote 2
Antropologi	74%	19%	2%	2%	0%	3%	0%	99	75%	25%
Arabisk- og islamstudier	59%	18%	14%	0%	0%	9%	0%	44	91%	9%
Arkæologi	60%	24%	8%	2%	3%	3%	0%	63	90%	10%
Brasilianske studier	62%	0%	31%	0%	0%	8%	0%	13	92%	8%
Cognitive Science	55%	12%	8%	5%	3%	18%	0%	66	77%	23%
Digital design - it, æstetik og interaktion	73%	9%	4%	9%	4%	0%	0%	45	89%	11%
Dramaturgi	68%	15%	6%	2%	4%	6%	0%	53	91%	9%
Engelsk	80%	9%	3%	1%	1%	6%	0%	116	90%	10%
Filosofi	76%	11%	10%	1%	1%	0%	0%	80	90%	10%
Fransk sprog, litteratur og kultur	69%	23%	8%	0%	0%	0%	0%	13	100%	0%
Historie	80%	13%	5%	0%	1%	2%	0%	132	90%	10%
Idéhistorie	74%	16%	9%	0%	2%	0%	0%	58	90%	10%
Indien- og sydasiestudier	72%	17%	11%	0%	0%	0%	0%	18	100%	0%
Informationsvidenskab	81%	4%	13%	0%	0%	1%	0%	75	91%	9%
Japanstudier	43%	46%	0%	9%	0%	3%	0%	35	80%	20%
Kinastudier	54%	20%	23%	3%	0%	0%	0%	35	80%	20%
Klassisk arkæologi	65%	30%	0%	0%	0%	4%	0%	23	91%	9%
Klassiske sprog	85%	8%	8%	0%	0%	0%	0%	13	100%	0%
Kunsthistorie	80%	16%	1%	0%	0%	1%	1%	69	90%	10%
Lingvistik	93%	5%	2%	0%	0%	0%	0%	41	85%	15%
Litteraturhistorie	83%	7%	3%	2%	3%	2%	0%	60	90%	10%
Medievidenskab	83%	3%	13%	0%	0%	1%	0%	116	80%	20%
Musikvidenskab	84%	11%	0%	0%	0%	3%	3%	38	97%	3%
Nordisk sprog og litteratur	84%	8%	4%	0%	1%	3%	0%	116	99%	1%
Religionsvidenskab	77%	20%	2%	2%	0%	0%	0%	66	85%	15%
Spansk og spanskamerikansk sprog, litteratur og kultur	83%	6%	8%	0%	0%	3%	0%	36	97%	3%
Teologi	69%	22%	5%	3%	0%	0%	0%	78	92%	8%
Tysk sprog, litteratur og kultur	69%	9%	19%	0%	0%	3%	0%	32	100%	0%
Uddannelsesvidenskab (København) - København	59%	34%	4%	1%	1%	1%	0%	99	80%	20%
Uddannelsesvidenskab (Aarhus) - Aarhus	61%	23%	11%	2%	1%	2%	0%	99	80%	20%
Æstetik og kultur	85%	5%	3%	0%	5%	3%	0%	40	90%	10%
Østeuropastudier	69%	21%	3%	0%	0%	7%	0%	29	90%	10%
ARTS total	73%	15%	7%	1%	1%	3%	0%	1.900	88%	12%

ARTS - Kønsfordeling

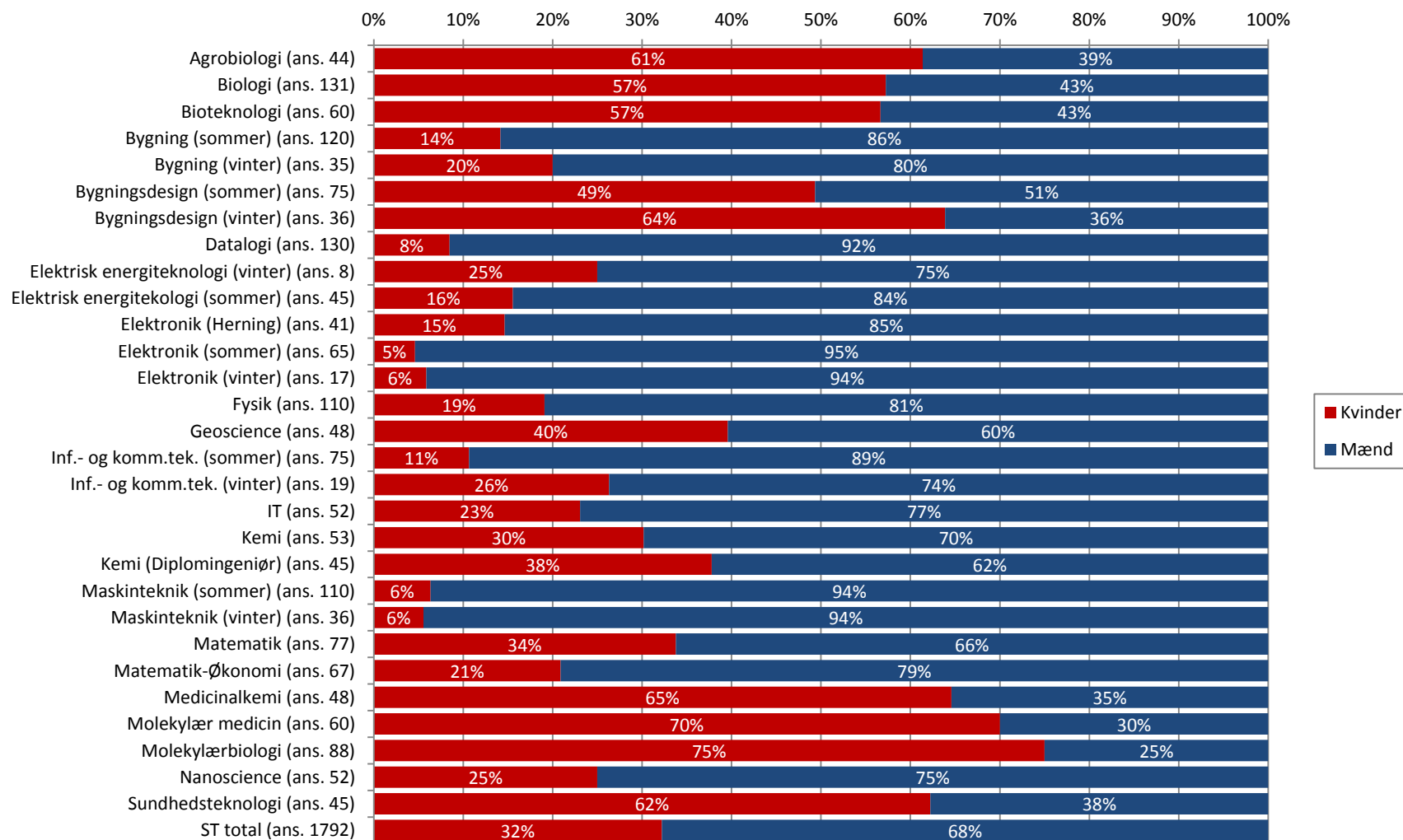


ST

ST	1. prioritet	Samlet antal optag	Aldersfordelingen							
			<19 år	19-20 år	21-22 år	23-24 år	25-26 år	27-28 år	29-30 år	>30 år
Agrobiologi	29	44	2%	32%	48%	9%	2%	2%	2%	2%
Biologi	113	131	2%	27%	44%	10%	7%	4%	3%	3%
Bioteknologi	54	60	5%	43%	32%	10%	3%	5%	0%	2%
Bygning (sommer)	108	120	3%	35%	44%	11%	3%	2%	3%	0%
Bygning (vinter)	32	35	3%	43%	26%	9%	14%	3%	0%	3%
Bygningsdesign (sommer)	61	75	3%	33%	44%	13%	1%	1%	0%	4%
Bygningsdesign (vinter)	22	36	8%	36%	33%	17%	3%	0%	0%	3%
Dataologi	120	130	2%	43%	26%	12%	6%	5%	4%	2%
Elektrisk energiteknologi (vinter)	4	8	0%	13%	50%	13%	13%	0%	13%	0%
Elektrisk energiteknologi (sommer)	39	45	0%	31%	42%	13%	2%	2%	2%	7%
Elektronik (Herning)	37	41	0%	15%	12%	12%	7%	12%	5%	37%
Elektronik (sommer)	58	65	3%	31%	51%	11%	5%	0%	0%	0%
Elektronik (vinter)	13	17	0%	29%	47%	0%	12%	6%	6%	0%
Fysik	106	110	5%	55%	23%	10%	4%	2%	1%	2%
Geoscience	42	48	2%	38%	38%	13%	0%	4%	4%	2%
Inf.- og komm.tek. (sommer)	68	75	1%	33%	35%	11%	8%	7%	1%	4%
Inf.- og komm.tek. (vinter)	15	19	0%	42%	16%	0%	11%	11%	0%	21%
IT	51	52	4%	31%	48%	12%	2%	4%	0%	0%
Kemi	48	53	6%	55%	21%	11%	2%	4%	0%	2%
Kemi (Diplomingeniør)	42	45	7%	27%	42%	9%	4%	4%	2%	4%
Maskinteknik (sommer)	108	110	3%	38%	35%	11%	5%	4%	1%	3%
Maskinteknik (vinter)	24	36	3%	50%	36%	6%	0%	0%	3%	3%
Matematik	66	77	6%	49%	19%	8%	8%	8%	0%	1%
Matematik-Økonomi	52	67	1%	43%	37%	10%	0%	3%	3%	1%
Medicinalkemi	35	48	6%	56%	38%	0%	0%	0%	0%	0%
Molekylær medicin	52	60	3%	57%	32%	7%	0%	0%	0%	2%
Molekylærbiologi	57	88	2%	47%	45%	1%	2%	2%	0%	0%
Nanoscience	38	52	4%	58%	27%	8%	0%	2%	0%	2%
Sundhedsteknologi	36	45	0%	27%	47%	11%	2%	4%	4%	4%
ST total	1.530	1.792	3%	40%	36%	10%	4%	3%	2%	3%

ST	Adgangsgivende eksamen								Kvotefordeling	
	STX	HF	HHX	HTX	Nordisk	Udenlandsk	Andet	Total (Antal)	Kvote 1	Kvote 2
Agrobiologi	68%	7%	0%	23%	0%	2%	0%	44	98%	2%
Biologi	81%	10%	2%	6%	0%	2%	0%	131	90%	10%
Bioteknologi	63%	15%	2%	15%	2%	0%	3%	60	65%	35%
Bygning (sommer)	58%	5%	2%	25%	0%	1%	9%	120	73%	28%
Bygning (vinter)	66%	9%	9%	17%	0%	0%	0%	35	100%	0%
Bygningsdesign (sommer)	69%	1%	1%	12%	3%	0%	12%	75	77%	23%
Bygningsdesign (vinter)	69%	14%	0%	8%	3%	6%	0%	36	97%	3%
Datalogi	43%	12%	9%	34%	1%	2%	0%	130	90%	10%
Elektrisk energiteknologi (vinter)	63%	13%	0%	25%	0%	0%	0%	8	100%	0%
Elektrisk energiteknologi (sommer)	56%	9%	4%	13%	0%	2%	13%	45	69%	31%
Elektronik (Herning)	34%	20%	2%	24%	2%	12%	5%	41	76%	24%
Elektronik (sommer)	60%	2%	2%	35%	0%	0%	2%	65	95%	5%
Elektronik (vinter)	65%	18%	0%	12%	0%	6%	0%	17	94%	6%
Fysik	67%	6%	0%	22%	1%	4%	0%	110	99%	1%
Geoscience	65%	13%	0%	21%	0%	2%	0%	48	100%	0%
Inf.- og komm.tek. (sommer)	64%	4%	4%	24%	0%	0%	4%	75	89%	11%
Inf.- og komm.tek. (vinter)	74%	11%	11%	5%	0%	0%	0%	19	95%	5%
IT	60%	8%	8%	23%	2%	0%	0%	52	90%	10%
Kemi	79%	6%	0%	15%	0%	0%	0%	53	98%	2%
Kemi (Diplomingeniør)	64%	4%	0%	24%	0%	0%	7%	45	64%	36%
Maskinteknik (sommer)	51%	5%	5%	26%	1%	3%	7%	110	67%	33%
Maskinteknik (vinter)	72%	6%	3%	17%	0%	3%	0%	36	97%	3%
Matematik	68%	16%	4%	10%	0%	3%	0%	77	97%	3%
Matematik-Økonomi	63%	4%	25%	4%	0%	3%	0%	67	100%	0%
Medicinalkemi	69%	2%	0%	23%	2%	4%	0%	48	90%	10%
Molekylær medicin	88%	2%	0%	8%	0%	2%	0%	60	90%	10%
Molekylærbiologi	83%	3%	0%	14%	0%	0%	0%	88	90%	10%
Nanoscience	73%	6%	0%	17%	2%	2%	0%	52	100%	0%
Sundhedsteknologi	73%	2%	2%	7%	2%	0%	13%	45	64%	36%
ST total	65%	7%	3%	19%	1%	2%	3%	1.792	87%	13%

ST - Kønsfordeling



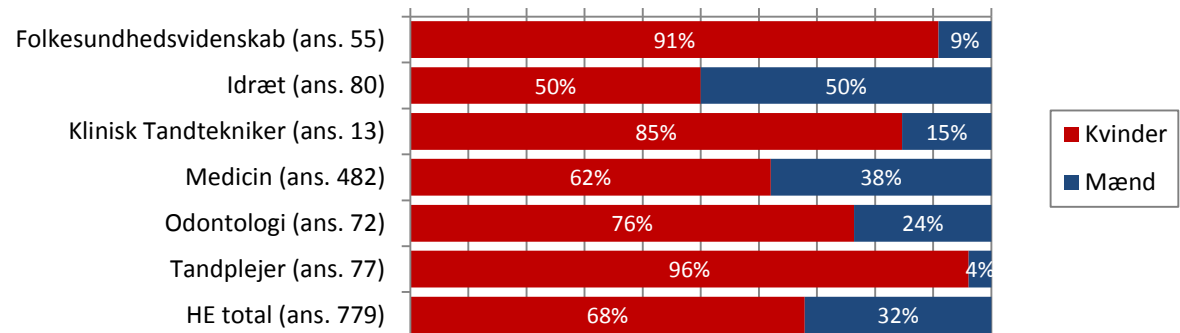
HE

HE	1. prioritet	Samlet antal optag	Aldersfordelingen							
			<19 år	19-20 år	21-22 år	23-24 år	25-26 år	27-28 år	29-30 år	>30 år
Folkesundhedsvidenskab	42	55	0%	42%	49%	4%	4%	0%	0%	2%
Idræt	75	80	1%	18%	58%	21%	1%	0%	0%	1%
Klinisk Tandtekniker	13	13	0%	0%	8%	31%	15%	8%	8%	31%
Medicin	440	482	4%	52%	35%	4%	2%	1%	0%	1%
Odontologi	57	72	4%	42%	39%	7%	1%	0%	4%	3%
Tandplejer	59	77	0%	30%	23%	22%	9%	5%	4%	6%
HE total	686	779	3%	44%	37%	8%	3%	1%	1%	2%

HE	Adgangsgivende eksamen								Kvotefordeling	
	STX	HF	HHX	HTX	Nordisk	Udenlandsk	Andet	Total (Antal)	Kvote 1	Kvote 2
Folkesundhedsvidenskab	91%	2%	0%	5%	2%	0%	0%	55	91%	9%
Idræt	88%	5%	5%	1%	0%	1%	0%	80	90%	10%
Klinisk Tandtekniker	8%	31%	8%	0%	0%	0%	54%	13	8%	92%
Medicin	83%	3%	1%	6%	5%	2%	0%	482	82%	18%
Odontologi	69%	11%	3%	7%	4%	4%	1%	72	90%	10%
Tandplejer	55%	27%	10%	3%	1%	0%	4%	77	51%	49%
HE total	78%	7%	3%	5%	4%	2%	2%	779	80%	20%

HE - Kønsfordeling

0% 10% 20% 30% 40% 50% 60% 70% 80% 90% 100%

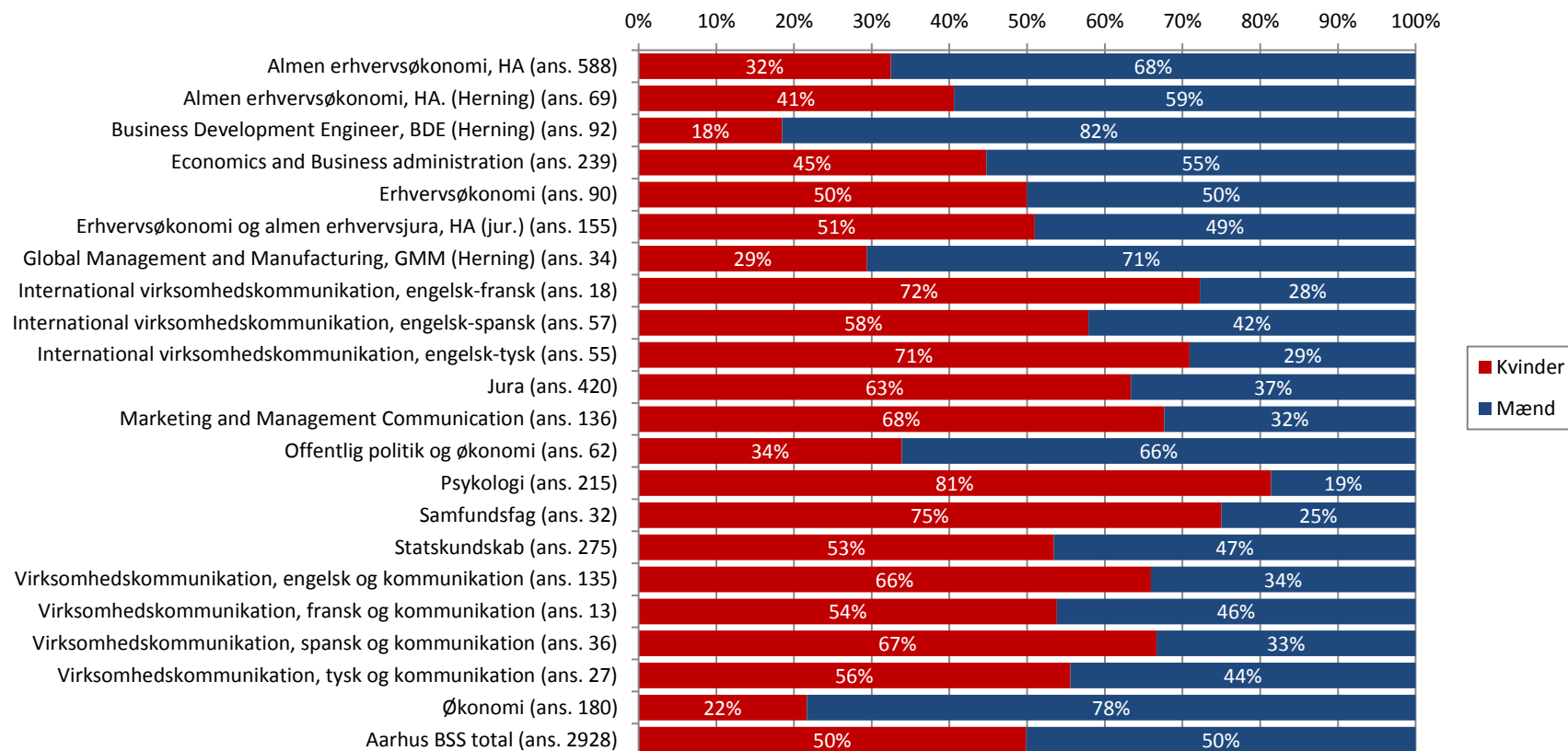


Aarhus BSS

Aarhus BSS	1. prioritet	Samlet antal optag	Aldersfordelingen							
			<19 år	19-20 år	21-22 år	23-24 år	25-26 år	27-28 år	29-30 år	>30 år
Almen erhvervsøkonomi, HA	483	588	2%	49%	43%	3%	1%	0%	1%	1%
Almen erhvervsøkonomi, HA. (Herning)	50	69	1%	36%	32%	12%	10%	1%	3%	4%
Business Development Engineer, BDE (Herning)	87	92	0%	35%	42%	12%	9%	2%	0%	0%
Economics and Business administration	176	239	13%	51%	24%	5%	1%	3%	0%	3%
Erhvervsøkonomi	50	90	2%	51%	29%	9%	6%	3%	0%	0%
Erhvervsøkonomi og almen erhvervsjura, HA (jur.)	101	155	5%	49%	37%	3%	2%	1%	1%	1%
Global Management and Manufacturing, GMM (Herning)	29	34	6%	35%	29%	12%	6%	6%	0%	6%
International virksomhedskommunikation, engelsk-fransk	13	18	0%	61%	28%	6%	0%	0%	0%	6%
International virksomhedskommunikation, engelsk-spansk	45	57	0%	42%	42%	12%	2%	0%	2%	0%
International virksomhedskommunikation, engelsk-tysk	38	55	2%	38%	38%	11%	2%	0%	0%	9%
Jura	378	420	3%	60%	28%	5%	1%	1%	0%	2%
Marketing and Management Communication	118	136	4%	42%	44%	8%	1%	1%	0%	0%
Offentlig politik og økonomi	47	62	0%	53%	39%	3%	2%	0%	2%	2%
Psykologi	193	215	0%	42%	42%	6%	4%	3%	0%	3%
Samfundsfag	25	32	0%	28%	59%	3%	0%	0%	9%	0%
Statskundskab	223	275	3%	48%	40%	5%	1%	1%	0%	1%
Virksomhedskommunikation, engelsk og kommunikation	107	135	2%	39%	50%	6%	1%	2%	0%	1%
Virksomhedskommunikation, fransk og kommunikation	10	13	0%	54%	31%	8%	0%	0%	8%	0%
Virksomhedskommunikation, spansk og kommunikation	26	36	3%	36%	31%	22%	6%	0%	0%	3%
Virksomhedskommunikation, tysk og kommunikation	25	27	0%	41%	30%	15%	7%	4%	4%	0%
Økonomi	151	180	2%	51%	36%	6%	3%	1%	2%	1%
Aarhus BSS total	2.375	2.928	3%	48%	37%	6%	2%	1%	1%	2%


Aarhus BSS	Adgangsgivende eksamen								Kvotefordeling	
	STX	HF	HHX	HTX	Nordisk	Udenlandsk	Andet	Total (Antal)	Kvote 1	Kvote 2
Almen erhvervsøkonomi, HA	36%	2%	57%	2%	2%	1%	0%	588	90%	10%
Almen erhvervsøkonomi, HA. (Herning)	28%	12%	54%	1%	0%	4%	0%	69	97%	3%
Business Development Engineer, BDE (Herning)	35%	16%	8%	41%	0%	0%	0%	92	100%	0%
Economics and Business administration	13%	4%	26%	0%	7%	51%	0%	239	86%	14%
Erhvervsøkonomi	50%	6%	33%	4%	6%	0%	0%	90	90%	10%
Erhvervsøkonomi og almen erhvervsjura, HA (jur.)	51%	10%	37%	1%	0%	0%	0%	155	90%	10%
Global Management and Manufacturing, GMM (Herning)	26%	0%	9%	35%	3%	18%	6%	34	88%	12%
International virksomhedskommunikation, engelsk-fransk	72%	6%	11%	0%	0%	11%	0%	18	94%	6%
International virksomhedskommunikation, engelsk-spansk	61%	4%	32%	4%	0%	0%	0%	57	100%	0%
International virksomhedskommunikation, engelsk-tysk	55%	4%	38%	0%	0%	2%	0%	55	98%	2%
Jura	64%	9%	22%	3%	0%	2%	0%	420	90%	10%
Marketing and Management Communication	37%	1%	44%	0%	4%	14%	0%	136	88%	12%
Offentlig politik og økonomi	69%	6%	19%	3%	2%	0%	0%	62	100%	0%
Psykologi	71%	19%	5%	3%	2%	0%	0%	215	90%	10%
Samfundsfag	69%	22%	6%	0%	0%	0%	0%	32	91%	9%
Statskundskab	80%	8%	8%	3%	0%	1%	0%	275	90%	10%
Virksomhedskommunikation, engelsk og kommunikation	58%	4%	33%	1%	1%	3%	0%	135	90%	10%
Virksomhedskommunikation, fransk og kommunikation	85%	8%	0%	8%	0%	0%	0%	13	100%	0%
Virksomhedskommunikation, spansk og kommunikation	47%	11%	42%	0%	0%	0%	0%	36	97%	3%
Virksomhedskommunikation, tysk og kommunikation	56%	11%	30%	0%	0%	4%	0%	27	100%	0%
Økonomi	62%	4%	27%	5%	0%	2%	0%	180	91%	9%
Aarhus BSS total	51%	7%	30%	4%	2%	6%	0%	2.928	91%	9%

Aarhus BSS - Kønsfordeling




Historisk statistik

Ansøgninger og pladstilbud på Aarhus Universitet

 AU		2012	2013	2014	2015	2016
AU	Antal ansøgninger i alt	24.009	25.368	23.869	25.090	27.238
	Tilbud om optagelse på AU	7.160	7.276	7.226	7.322	7.399

Ansøgninger og pladstilbud til Aarhus Universitet fordelt på de fire fakulteter

 AU		2012	2013	2014	2015	2016
ARTS	Antal ansøgninger i alt	6.855	7.192	6.443	6.850	7.180
	Tilbud om optagelse	1.834	1.824	1.791	1.877	1.900
ST	Antal ansøgninger i alt	3.981	4.510	4.189	4.669	5.075
	Tilbud om optagelse	1.607	1.706	1.655	1.792	1.792
HE	Antal ansøgninger i alt	3.461	3.522	3.593	3.626	3.852
	Tilbud om optagelse	765	765	782	777	779
Aarhus BSS	Antal ansøgninger i alt	9.712	10.144	9.644	9.945	11.131
	Tilbud om optagelse	2.954	2.981	2.998	2.876	2.928

Adgangsgivende eksamen

	STX	HF	HHX	HTX	Nordisk	Udenlandsk	Andet	Total (Antal)
2012	62%	9%	18%	5%	2%	3%	0%	6.602
2013	61%	9%	17%	7%	1%	3%	1%	7.276
2014	61%	10%	16%	7%	2%	3%	1%	7.226
2015	62%	9%	15%	8%	2%	3%	1%	7.322
2016	63%	9%	15%	7%	1%	4%	1%	7.399

Kønsfordeling

AU	2012		2013		2014		2015		2016	
	Kvinder	Mænd	Kvinder	Mænd	Kvinder	Mænd	Kvinder	Mænd	Kvinder	Mænd
AR	64%	36%	63%	37%	64%	36%	64%	36%	64%	36%
ST	39%	61%	33%	67%	35%	65%	32%	68%	32%	68%
HE	68%	32%	71%	29%	67%	33%	72%	28%	68%	32%
Aarhus BSS	49%	51%	50%	50%	49%	51%	49%	51%	50%	50%
AU	54%	46%	51%	49%	51%	49%	51%	49%	51%	49%