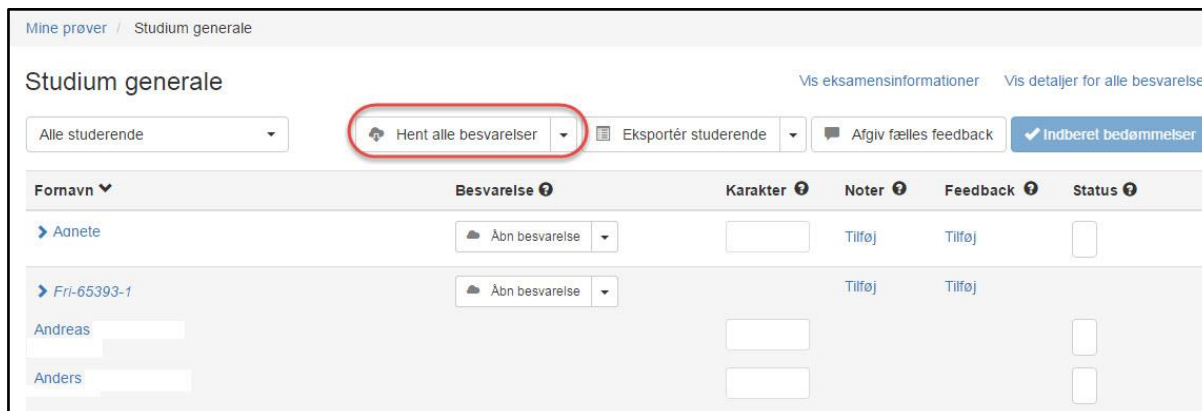


Download af store filer for bedømmere

Er det fra Eksamensadministrators side gjort muligt for de studerende at gøre brug af muligheden for upload af 'Store filer' (over 50 mb), fungerer det lidt anderledes at hente filerne ned på din computer, end uden brug af 'Store filer'.

1. Tryk på 'Hent alle besvarelser':



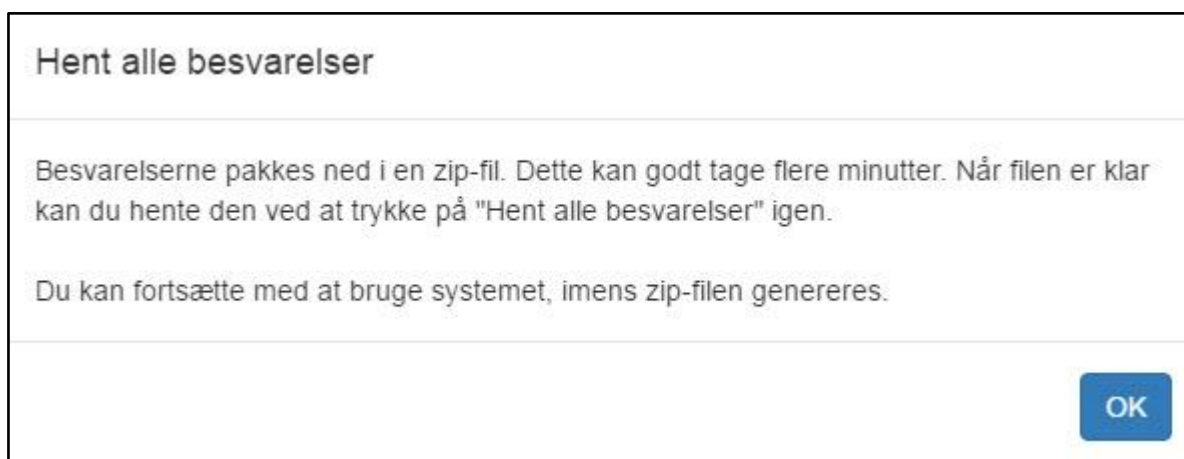
Mine prøver / Studium generale

Studium generale

Alle studerende | **Hent alle besvarelser** | Eksportér studerende | Afgiv fælles feedback | Indberet bedømmelser

Fornavn	Besvarelse	Karakter	Noter	Feedback	Status
Aanete	Åbn besvarelse		Tilføj	Tilføj	
Fri-65393-1	Åbn besvarelse		Tilføj	Tilføj	
Andreas					
Anders					

Resultat: Du vil nu få at vide, at det kan tage noget tid at klargøre dine filer:



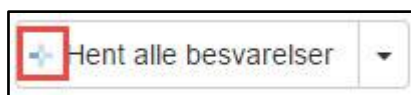
Hent alle besvarelser

Besvarelserne pakkes ned i en zip-fil. Dette kan godt tage flere minutter. Når filen er klar kan du hente den ved at trykke på "Hent alle besvarelser" igen.

Du kan fortsætte med at bruge systemet, imens zip-filen genereres.

OK

Imens systemet klargør dine filer, vil du kunne se et hjul til venstre for teksten 'Hent alle besvarelser':



Hent alle besvarelser

2. Når systemet har klargjort dine filer, vil hjulet til venstre for teksten være erstattet af en sky. Tryk på knappen igen. Nu downloader du alle de studerendes besvarelser, forsider og bilag:



Hent alle besvarelser

For at udpakke filerne, skal du hente et program, som kan håndtere 7Zip-filer. Et program hertil kan eksempelvis hentes ned fra denne side: <http://www.7-zip.org/>