
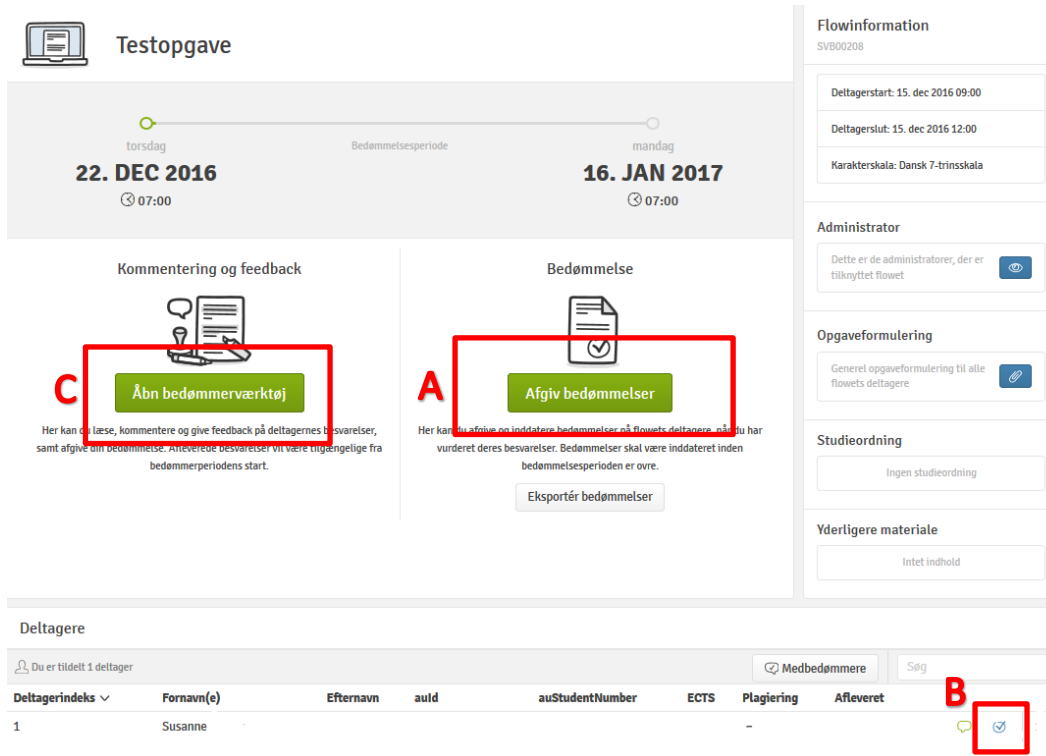


## Hvordan indberetter jeg karakterer i WISEflow?

Du indberetter karakterer i WISEflow på følgende måde:

- 1) Karaktererne indberettes i karaktergivningsvinduet, som du kan åbne på følgende måder:
  - a) Klik på knappen **Afgiv bedømmelser** eller
  - b) Klik på  ikonet ud for den enkelte deltager eller
  - c) Hvis du arbejder i bedømmerværktøjet WISEflow Annotate, som du åbner med knappen **Åbn bedømmerværktøj**, kan du også gemme en foreløbig karakter her og gå direkte til karaktergivningsvinduet. Se afsnittet "Hvordan afgiver jeg karakterer fra bedømmerværktøjet?", side 3.



**Testopgave**

torsdag **22. DEC 2016** 07:00

Bedømmelsesperiode

mandag **16. JAN 2017** 07:00

**Kommentering og feedback**

**C** **Åbn bedømmerværktøj**

Her kan du læse, kommentere og give feedback på deltagerens besvarelser, samt afgive din bedømmelse. Afleverede besvarelser vil være tilgængelige fra bedømmerperiodens start.

**Bedømmelse**

**A** **Afgiv bedømmelser**

Her kan du afgive en inddaters bedømmelse på flowets deltagers, når du har vurderet deres besvarelser. Bedømmelser skal være inddateret inden bedømmelsesperioden er ovre.

Eksportér bedømmelser

**Flowinformation**  
SVB00208

Deltagerstart: 15. dec 2016 09:00

Deltagerstut: 15. dec 2016 12:00

Karakterskala: Dansk 7-trinsskala

**Administrator**

Dette er de administratører, der er tilknyttet flowet

**Opgaveformulering**

Generet opgaveformulering til alle flowets deltagere

**Studieordning**

Ingen studieordning


**Yderligere materiale**

Intet indhold

**Deltagere**

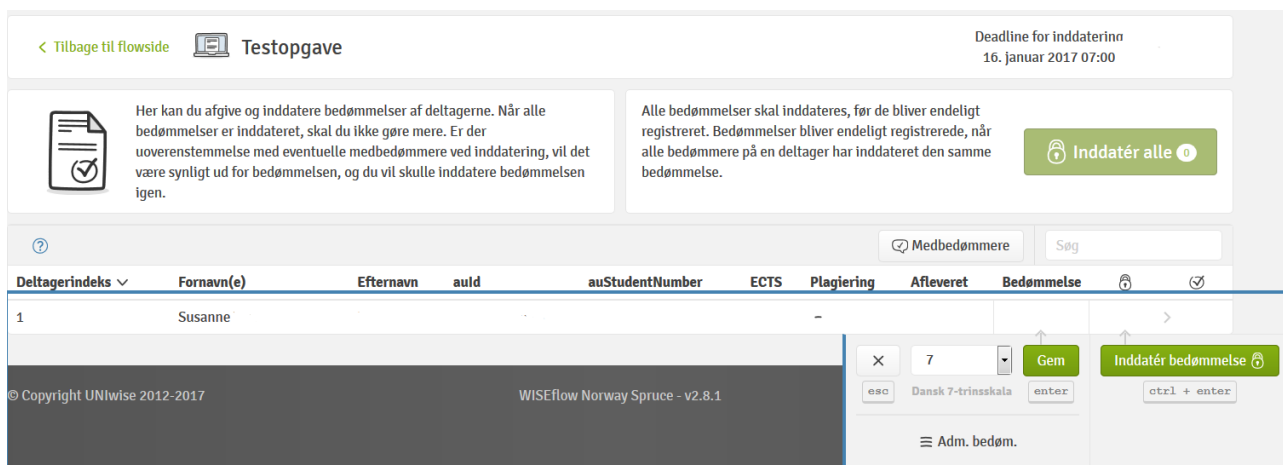
Du er tildelt 1 deltager

Medbedømmere Søg

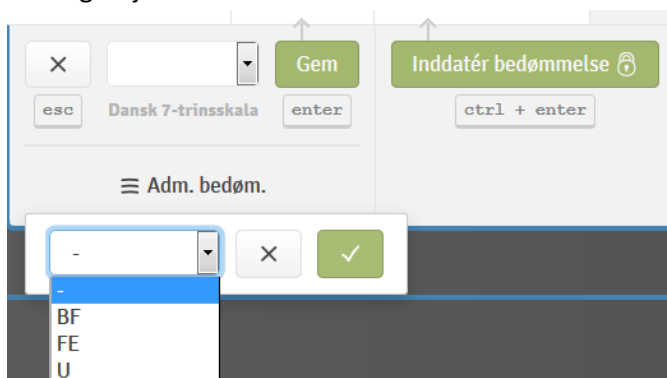
Deltagerindeks	Fornavn(e)	Efternavn	auld	auStudentNumber	ECTS	Plagiering	Afløvert
1	Susanne						

**B**


- 2) I karaktergivningsvinduet kan du se en liste over alle de deltagere på flowet, som du er bedømmer for. Her har nu mulighed for at afgive karakterer til hver deltager.



- 3) Ved at klikke på deltagerens række vil der blive åbnet en karaktergivningsmenu. Her kan du vælge en karakter og klikke på **Gem** for at gemme karakteren. Karakteren gemmes som en foreløbig karakter/personlig vurdering, som kun du kan se.
- 4) I karaktergivningsmenuen har du også mulighed for at afgive administrative bedømmelser FE (forladt eksamen), BF (brugt forsøg) og U (udeblevet). Som bedømmer skal du kun afgive administrative bedømmelser i ganske bestemte tilfælde. Følg altid retningslinjerne fra BSS Studier. Klik [her](#) for at se retningslinjerne.



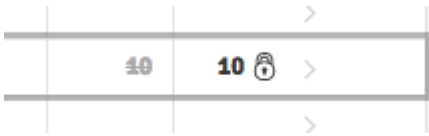
- 5) Når du er klar til at afgive den endelige karakter og er blevet enig med eventuelle medbedømmere om karakteren, SKAL karakteren inddateres. Dette gøres ved at klikke på knappen **Inddatér bedømmelse** ud for den enkelte karakter. Har du tastet en række karakterer, kan du i stedet vælge at klikke på knappen **Inddatér alle** over deltagerlisten. Herved inddaterer du alle de karakterer, du har gemt.

Først når alle bedømmere har afgivet og inddateret den samme karakter for en deltager, er karakteren endelig registreret. Dette vises med et grønt fluebens-ikon  ud for karakteren. Se også nedenstående "Hvad sker der, når jeg inddaterer en karakter?"

### Hvad sker der, når jeg inddaterer en karakter?

I forbindelse med inddateringen sammenlignes karaktererne med en evt. medbedømmers karakterer og der vil ske ét af følgende:


- A. Du har inddateret karakteren, men den er ikke endelig godkendt endnu. Dette skyldes, at en medbedømmer mangler at inddatere sin karakter for den givne deltager. Dette vises med et låse-ikon ved siden af den inddaterede karakter. Du er nødt til at vente på, at medbedømmeren har inddateret sin karakter, før karakteren bliver endelig godkendt.



- B. Du har inddateret karakteren, men en medbedømmer har inddateret en karakter, som er forskellig fra din egen. Dette vises med et rødt "Advarselstrekant"-ikon ud fra den inddaterede karakter. Du og medbedømmeren skal nu inddatere karakteren igen. Først når I har inddateret identiske karakterer, vil karakteren blive godkendt.



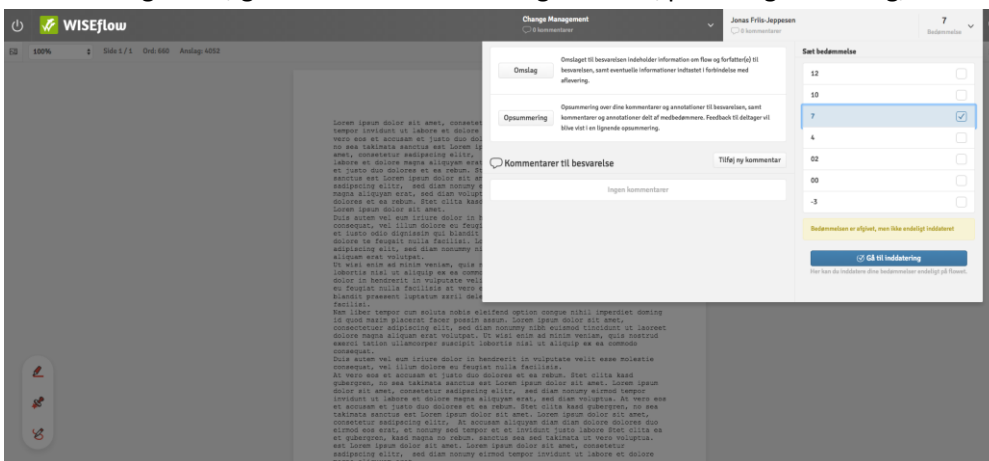
- C. Du har inddateret karakteren. Det samme har alle eventuelle medbedømmere, og jeres karakterer er identiske. Karakteren er nu godkendt og endelig. Dette vises med et grønt fluebens-ikon ud for karakteren.




## Hvordan afgiver jeg karakterer fra bedømmerværktøjet?

Hvis du arbejder i bedømmerværktøjet WISEflow Annotate, kan du gemme en foreløbig karakter her og gå direkte til karaktergivningsvinduet på følgende måde:

1. Når du klikker på deltagerens navn, åbnes en menu med mulighed for at vælge en karakter. Karakteren, som du vælger her, gemmes som en foreløbig karakter/personlig vurdering, som kun du kan se.



2. For at inddatere karakteren som endelig skal du klikke på knappen **Gå til inddatering**

 . Herefter bliver du sendt videre til karaktergivningsbilledet, hvor karakteren skal inddateres, som beskrevet i ovenstående procedurer.